

PowerFolderは、データを価値ある情報に変えます！

The graphic features the word "PowerFolder" in large blue letters at the top. Below it is a tree diagram of features: "PowerFolder" branches into "Feature" (Flexible, Interactive, Timely, Graphical) and "Function" (RDB, OLAP, DataMining, Applications). "Applications" further branches into "Sales Management", "Inventory Management", "Assay Data Management", and "etc.". In the center, the letters "PJ" are displayed in a large, stylized font. To the right, the letters "ACoT" are shown in a bold, white font. At the bottom right, the text "Advanced Computer Technologies Inc." and "http://www.acot.net" is present, with "株式会社エイコット" below it. The background is a blue gradient with a bar chart on the right side.

PowerFolderとは、BI指向のデータ管理ソフトです。

一個人のデータから基幹システムの補完まで、いろんな活用ができます。

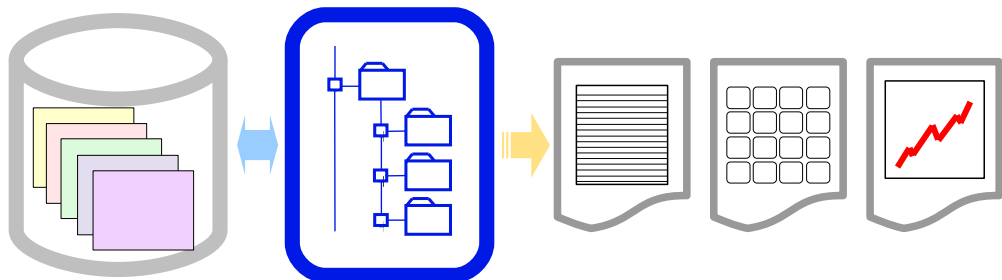
表形式のデータを管理し、単表から関連付けした複数の表を扱うことができます。

データを蓄積して、さまざまな検索(データの分類、整理)ができ、集計し、可視化(グラフ表示)ができます。

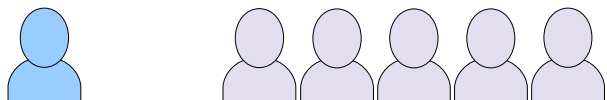
現場にあった帳票をデザインできます。

アクセス制御もできます。


■ PowerFolderの特徴



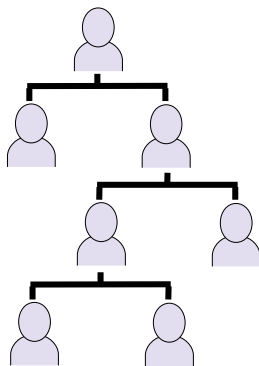
機能・操作はスマートでシンプル



一個人のデータ管理から基幹システムの補完までカバー



いろいろな業種で活躍



さまざまな立場の人々が利用

機能と操作は、スマートでシンプル

PowerFolderの機能は、「PowerFolderの基本機能図」で示すようにデータ管理の基本的な機能を単純な操作で(スマートでシンプルに)実現できるようになっています。

専門的な知識は不要

PowerFolderは、表形式のデータについてご理解いただければ専門的な知識は不要です。
しかし、専門的な知識をお持ちの方なら、中規模なシステムを短期間に構築することもできます。

一個人のデータ管理から既存システムの補完まで

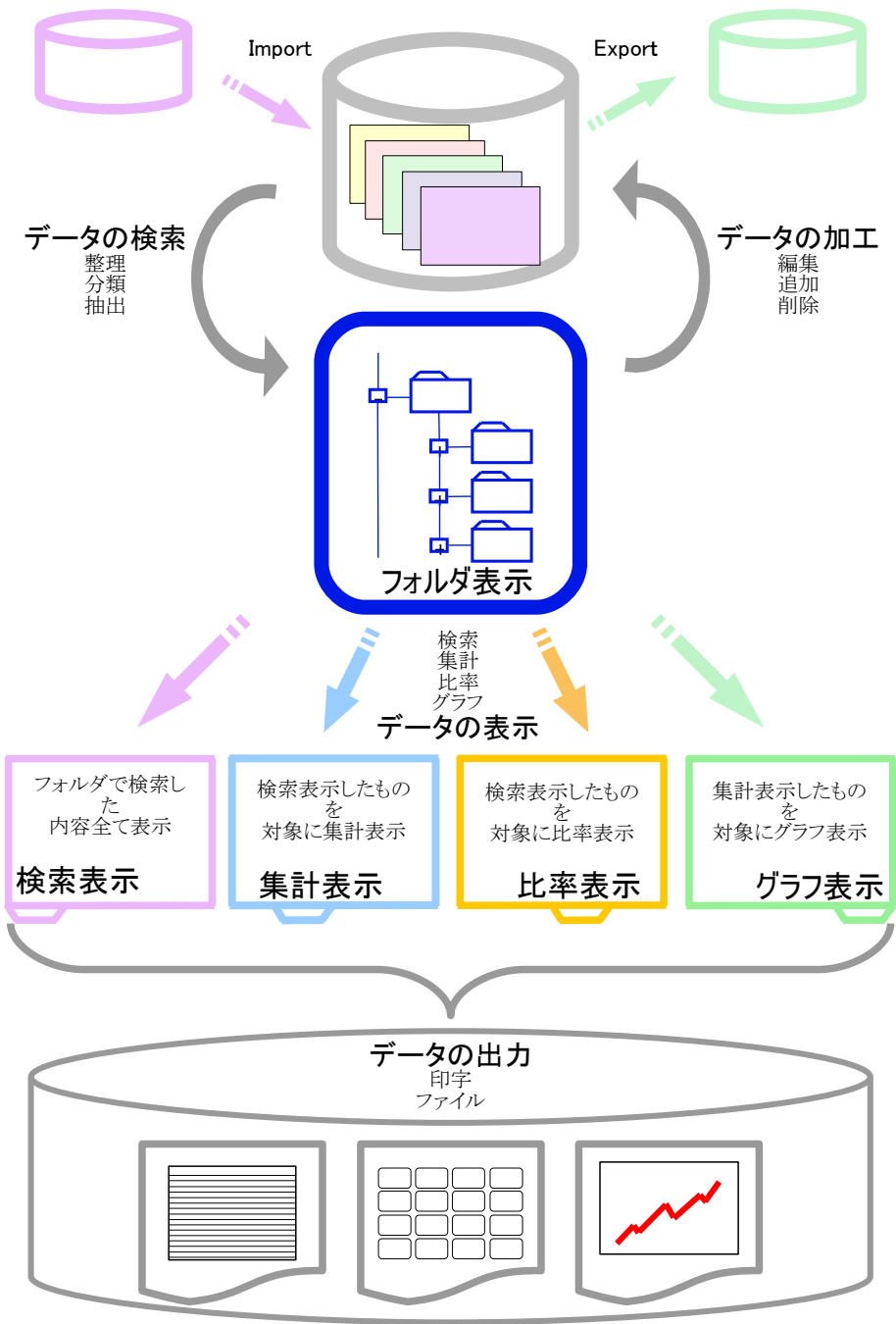
既存のシステムからデータを取得して既存システムでは実現できなかったデータの管理、整理、分析などの機能を補完することができます。

また、基幹システムの整備が遅れている部門や見放された部門でも現場には管理すべきデータはあり、企業システムの隙間を埋めることができます。

いろいろな業種、さまざまな立場のニーズに対応

同じ売上データでも職種や地域性、また、立場によりデータの見方が異なります。データを見る視点を変え、可視化することがカンタンな操作でできます。

PowerFolderの基本機能図



データのImport、Export機能により外部システムとデータの交換ができます。

データは、表形式です。
 他の表と関連付けができ、結合は内部結合をします。
 レコード単位のアクセス制御ができます。
 組込関数により関連付けしていない表へのアクセスも可能です。

データ検索は、フォルダに条件を設定します。
 簡単に作図ができる検索条件図で条件を設定します。
 複雑な条件設定でも分かり易く、変更も簡単にできます。

データの内容でフォルダを自動的に作成することができます。
 列挙フォルダで着目するカラムを指定します。

フォルダは全て仮想的、うっかりフォルダを消去しても実データは消えません。
 勿論、フォルダを移動したり、あるフォルダ以下の設定を別のフォルダに貼り付けたりすることも簡単にできます。

フォルダを開いたあとは、画面切り替えのタグをクリックするだけで、
 左の4種類の表示が切り替わります。

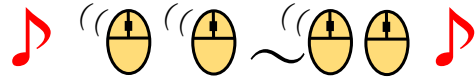
フォルダと表示タグをクリックし、検索、各種表示を素早く行ったり来たりしながら
 データの視点を変えデータの可視化を繰り返しながら、データの中に潜む価値
 ある情報を探し出すことができます。

データの表示は、カード形式でも可能です。
 カードのデザインは、カラムをドラッグするだけで自由に配置できます。

データの印字やファイル出力も簡単にできます。
 リスト印字やデザインされたフォーム印字、住所シールなどの印字ができます。

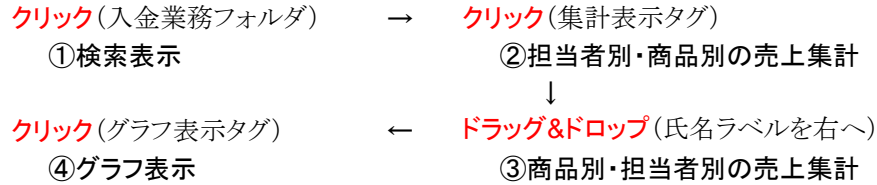
PowerFolderはスマートでシンプル

■クリック・クリック・ドラッグ&ドロップ



PowerFolderは、スマートでシンプル。

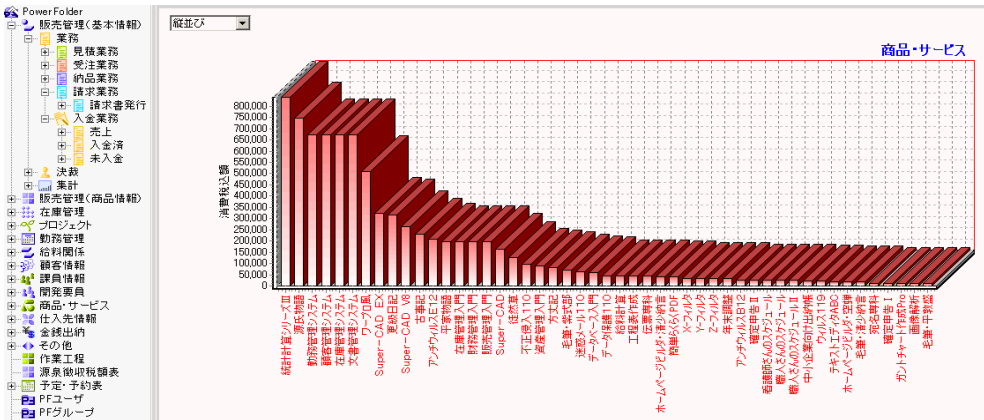
検索して、集計して、つぎに視点を変え集計して、更に続いてグラフ表示する場合もつぎのようにカンタンです。



①検索表示

見積番号	見積年月日	請求年月日	入金年月日	氏名	会社名	タイトル	商品・サービス	単価	数量	利率	小計	消費税込額
8100050	2008/01/28	2008/02/13		遠藤修三	EE自然食品株式会社	ソフト一式	源氏物語	88,800	1	80	71,040	74,592
							徒然草	38,000	1	80	30,400	31,920
							古事記	55,000	1	80	44,000	46,200
							ワープロ風	55,000	1	80	44,000	46,200
							更新日記	42,000	1	80	33,500	35,280
8090902	2008/04/19	2008/02/25		麻生次郎	ランドマーク産業株式会社	会計ソフト一式	経理計算	12,800	2	80	20,480	21,504
							年末調整	12,800	2	80	20,480	21,504
							販売管理入門	78,000	2	80	124,800	131,040
8090202	2008/04/22	2008/02/25		和田備太	株式会社明日の技術	ソフト一式	ワープロ風	55,000	2	80	88,000	92,400
							古事記	55,000	2	80	88,000	92,400
							アンチウイルスE12	62,000	2	80	99,200	104,160
							毛筆・清少納言	12,000	2	80	19,200	20,160
							簡単らくらくPDF	6,000	2	80	12,800	13,440
							ホームページビルダ少少消納	12,000	2	80	19,200	20,160
							不正侵入110	12,800	2	80	20,480	21,504
8100004	2008/03/25	2008/02/25		和田備太	産業構造研究所	ソフト一式	Super-CAD	98,000	1	80	78,400	82,320
							Super-CAD EX	128,000	1	80	102,400	107,520

④グラフ表示



②集計表示 (担当者別・商品別の売上集計)

消費税込額	氏名	消費税込額	商品・サービス	消費税込額	会社名
8,334,564	阿部清子	630,000	Super-CAD	82,320	ABC倉庫株式会社
			Super-CAD EX	107,520	ABC倉庫株式会社
			Super-CAD V8	132,720	ABC倉庫株式会社
			ワープロ風	92,400	株式会社2525商店街
			更新日記	70,560	株式会社2525商店街
			徒然草	63,840	株式会社2525商店街
			方丈記	80,640	株式会社2525商店街
	雨宮晴夫	122,136	ガントチャート作成Pro	10,080	DD土木設計事務所
			簡単らくらくPDF	6,720	DD土木設計事務所
			職人さんのスケジュールII	24,276	DD土木設計事務所
			伝票専科	21,504	ABC倉庫株式会社
			DD土木設計事務所		
			平家物語	49,476	ABC倉庫株式会社
			毛筆・清少納言	10,080	ABC倉庫株式会社
	遠藤修三	356,664	ワープロ風	46,200	EE自然食品株式会社
			看護師さんのスケジュール	24,276	KAL不動産株式会社
			源氏物語	74,592	EE自然食品株式会社
			古事記	46,200	EE自然食品株式会社
			工程表作成	21,504	KAL不動産株式会社
			更新日記	35,280	EE自然食品株式会社
			職人さんのスケジュール	24,276	KAL不動産株式会社
			伝票専科	10,752	KAL不動産株式会社
			徒然草	31,920	EE自然食品株式会社
			不正侵入110	10,752	KAL不動産株式会社

③集計表示 (商品別・担当者別の売上集計)

消費税込額	商品・サービス	消費税込額	氏名	消費税込額	会社名
8,334,564	統計計算ソフト一式III	840,000	宮内信二	420,000	DD土木設計事務所
			和田備太	420,000	産業構造研究所
	源氏物語	745,920	山口幸介	298,368	ゼリ工有限会社
			島村祐子	298,368	株式会社こまち
					飯塚株式会社
					有限会社北風
			遠藤修三	74,592	EE自然食品株式会社
			関口純一	74,592	角間工業株式会社
	勤務管理システム	672,000	福田康良	672,000	農業振興団体やまいち
	顧客管理システム	672,000	福田康良	672,000	農業振興団体やまいち
	在庫管理システム	672,000	福田康良	672,000	農業振興団体やまいち
	文書管理システム	672,000	牧野裕介	672,000	松井商事
	ワープロ風	508,200	山口幸介	184,800	ゼリ工有限会社
			阿部清子	92,400	株式会社2525商店街
			大久保友	92,400	GG商事株式会社
			和田備太	92,400	株式会社明日の技術
			遠藤修三	46,200	EE自然食品株式会社
	Super-CAD EX	322,560	和田備太	215,040	産業構造研究所
					神崎水産加工株式会社
	更新日記	317,520	島村祐子	141,120	株式会社こまち
					飯塚株式会社