

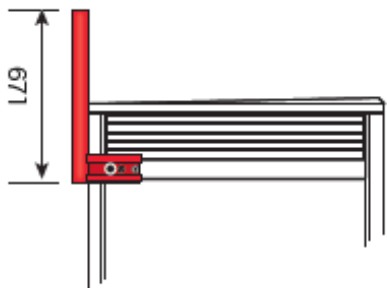
# 【別紙 1】 機器設置仕様

## Aパターン

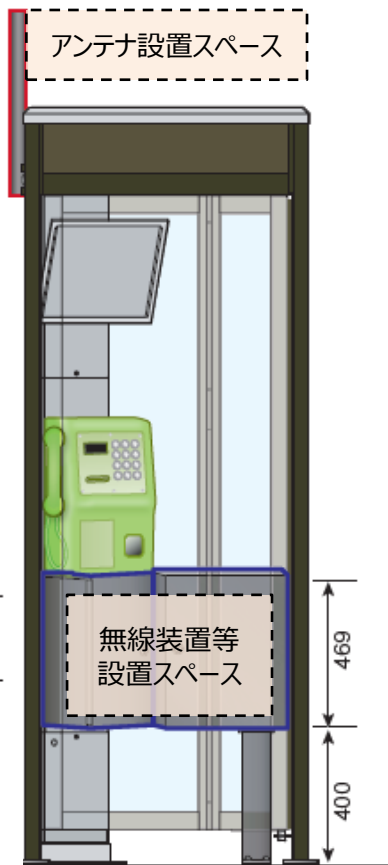
屋内設置用の無線装置に対応した収容を実現  
(発熱状況により屋外設置用の無線装置も設置可能)

【寸法単位：mm】

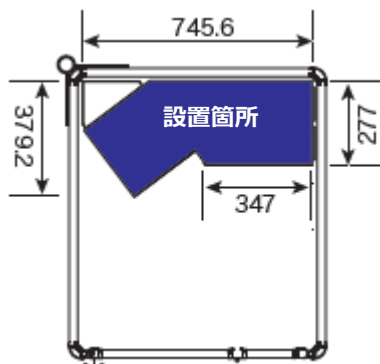
アンテナ設置スペース  
左側面図



アンテナ設置スペース



無線装置等設置  
スペース断面図

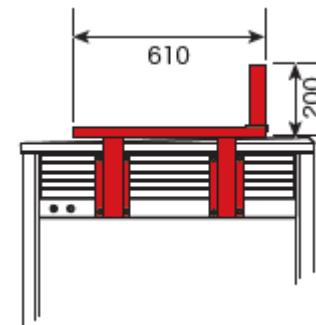


## Bパターン

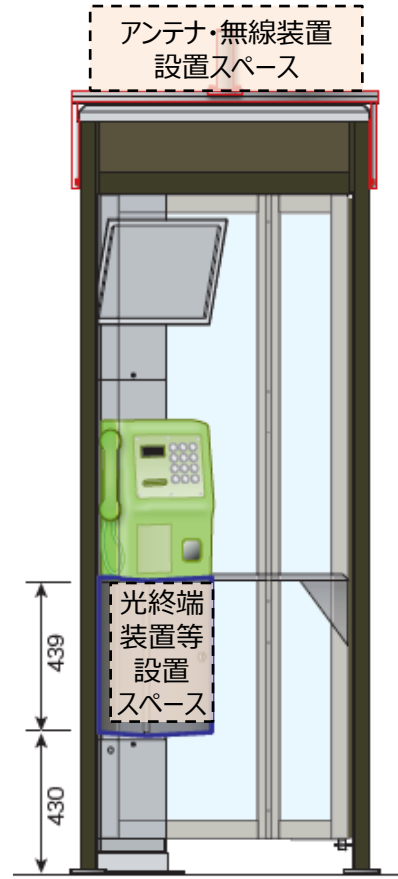
防滴処理を施している屋外設置用の無線装置に対応した  
収容を実現 (発熱状況による機器等の故障回避が可能)

【寸法単位：mm】

アンテナ・無線装置設置  
スペース左側面図



アンテナ・無線装置  
設置スペース



光終端装置等設置  
スペース断面図

