

## 2018年7月度の派遣平均時給は1,548円。 2ヶ月連続で前年同月比プラス、オフィスワーク系が過去最高を記録。

『エン派遣』三大都市圏の募集時平均時給レポート（2018年7月度）

人材採用・入社後活躍のエン・ジャパン株式会社（本社：東京都新宿区、代表取締役社長：鈴木孝二）が運営する日本最大級の派遣のお仕事探しサイト『エン派遣』（<https://haken.en-japan.com/>）では、サイトに掲載されたすべての職種（※）の求人情報をエリア別（※）に集計し、募集時の平均時給分析を行なっています。2018年7月度の集計結果がまとまりましたので、お知らせします。

※『エン派遣』上で分類されている職種、エリア

### 【概況】

#### ■7月度の三大都市圏平均時給は、1,548円。2ヶ月連続で前年同月比プラス。

2018年7月度の三大都市圏平均時給は1,548円でした。前月比+2円・0.1%増、前年同月比+33円・2.2%増と、2ヶ月連続で前年同月比プラスでした。時給引き上げの要因は、オフィスワーク系案件の時給高騰と時給水準の低い医療・介護系案件の伸びの鈍化です。働き方改革に影響を受け、正社員の生産性アップのために業務を分業化。定型業務を切り出し、オフィスワーク系募集を増やす動きが加速。採用に苦戦する各社が、募集強化のために時給アップを図っています。平均時給が1,253円と全体より300円近く水準の低い「医療・介護系」の案件数は、前年同月比で約2倍と、例月に比べて伸長率が鈍化。全体時給への引き下げの影響が弱まりました。

#### ■7月度の三大都市圏職種別平均時給は、オフィスワーク系が過去最高を記録。

職種別の平均時給では、「オフィスワーク系」が過去最高時給を2ヶ月連続で更新しました。具体的な時給額として、前年同月比プラスとなったのは、57ヶ月連続プラスを続けている「オフィスワーク系」職種が1,568円（前月比+5円・0.3%増、前年同月比+34円・2.2%増）、「営業・販売・サービス系」職種が1,456円（同-5円・0.3%減、同+43円・3.0%増）、「クリエイティブ系」職種が1,796円（同-2円・0.1%減、同+107円・6.4%増）、「IT系」職種が2,185円（同+22円・1.0%増、同+150円・7.4%増）、「技術系」職種が1,795円（同+25円・1.4%増、同+82円・4.8%増）でした。前年同月比マイナスとなったのは「医療・介護系」職種が1,253円（同+6円・0.5%増、同-5円・0.4%減）でした。

#### ■7月度のエリア別平均時給は、関東が前年同月比プラス。

エリア別平均時給で、前年同月比プラスは関東エリアで1,603円（前月比+4円・0.3%増、前年同月比+35円・2.2%増）でした。東海エリアは1,321円（同+7円・0.6%増、同-2円・0.1%減）、関西エリアは1,311円（同-6円・0.4%減、同-19円・1.5%減）と、13ヶ月連続で前年同月比マイナスとなりました。

本ニュースリリースに関する問合せ先

広報担当：大原、松田、清水

<https://corp.en-japan.com/>

**エン・ジャパン株式会社**

〒163-1335 新宿区西新宿6-5-1 新宿アイランドタワー

TEL：03-3342-6590 FAX：03-3342-4507 MAIL：en-press@en-japan.com

## 【調査概要】

### ▼集計対象

エン・ジャパンが運営する日本最大級の派遣のお仕事探しサイト『エン派遣』  
(<https://haken.en-japan.com/>)に掲載された求人情報より、募集時の平均時給を集計いたしました。

### ▼対象エリア

関東（東京都、神奈川県、埼玉県、千葉県、茨城県、群馬県、栃木県、山梨県）  
東海（愛知県、岐阜県、三重県、静岡県）  
関西（大阪府、兵庫県、京都府、滋賀県、奈良県、和歌山県）

### ▼集計対象職種

#### ◎オフィスワーク系

一般事務、営業事務、経理・財務、秘書、受付、総務・人事、貿易・国際事務など

#### ◎営業・販売・サービス系

営業・企画営業、販売、窓口・ショールーム、テレマーケティングなど

#### ◎クリエイティブ系

WEBデザイナー、編集・制作・校正、デザイナー、DTPオペレーターなど

#### ◎IT系

SE、プログラマー、ネットワークエンジニア、テスト・評価、  
運用管理・保守、ユーザーサポートなど

#### ◎技術系

CADオペレーター、CAD・設計、ハード系設計など

#### ◎医療介護・教育系

医療事務、治験関連、介護関連、看護師・准看護師、研究開発など

#### ◎その他

製造業務、軽作業、ドライバー、インストラクター・講師など

利用者満足度No.1! 日本最大級の派遣のお仕事探しサイト 『エン派遣』



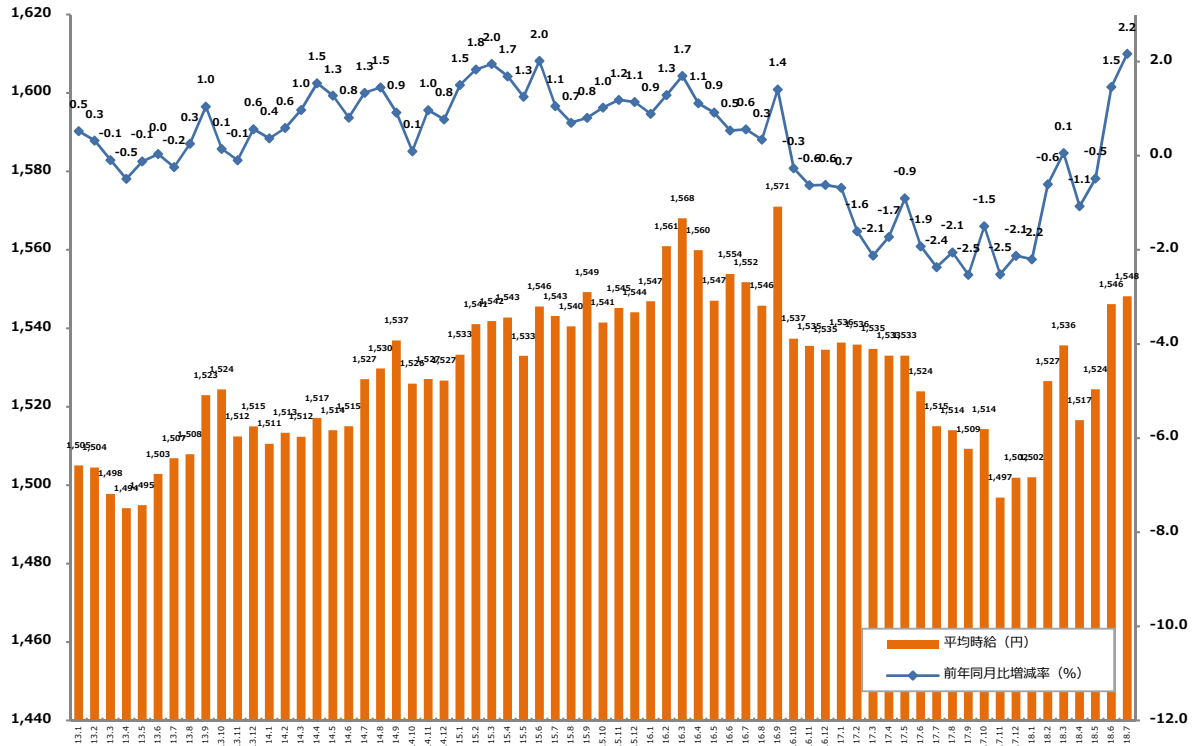
派遣で仕事を探す求職者と、全国の優良人材派遣会社を結び、日本最大級の派遣情報集合サイトです。派遣で働きたい人のさまざまなニーズと、派遣会社の持つ仕事情報のマッチングを重視したサイト設計が好評です。どんな仕事情報も、埋もれることなく、それを希望する派遣ユーザーにお届けします。

※2017年オリコン顧客満足度ランキング 派遣情報サイト全項目で第1位を獲得。

<https://haken.en-japan.com/>

## 1：三大都市圏 募集時平均時給調査

▼平均時給推移（三大都市圏 ※関東・東海・関西） ※2013年1月からの推移



▼職種別平均時給推移（三大都市圏 ※関東・東海・関西）

職種名	16.1	16.2	16.3	16.4	16.5	16.6	16.7	16.8	16.9	16.10	16.11	16.12
オフィスワーク系	¥1,495	¥1,507	¥1,511	¥1,502	¥1,503	¥1,508	¥1,513	¥1,510	¥1,508	¥1,510	¥1,512	¥1,516
営業・販売・サービス系	¥1,400	¥1,403	¥1,408	¥1,404	¥1,401	¥1,405	¥1,399	¥1,401	¥1,406	¥1,412	¥1,417	¥1,423
クリエイティブ系	¥1,678	¥1,689	¥1,679	¥1,678	¥1,686	¥1,690	¥1,688	¥1,687	¥1,694	¥1,688	¥1,679	¥1,681
IT系	¥2,045	¥2,034	¥2,061	¥2,068	¥2,070	¥2,081	¥2,089	¥2,099	¥2,104	¥2,093	¥2,096	¥2,083
技術系	¥1,706	¥1,715	¥1,713	¥1,708	¥1,720	¥1,728	¥1,716	¥1,733	¥1,713	¥1,728	¥1,710	¥1,718
医療・介護系	¥1,332	¥1,297	¥1,275	¥1,281	¥1,275	¥1,274	¥1,242	¥1,234	¥1,235	¥1,242	¥1,236	¥1,237
その他	¥1,144	¥1,131	¥1,127	¥1,124	¥1,112	¥1,122	¥1,137	¥1,115	¥1,098	¥1,100	¥1,092	¥1,088
全体	¥1,547	¥1,561	¥1,568	¥1,560	¥1,547	¥1,554	¥1,552	¥1,546	¥1,571	¥1,537	¥1,535	¥1,535
職種名	17.1	17.2	17.3	17.4	17.5	17.6	17.7	17.8	17.9	17.10	17.11	17.12
オフィスワーク系	¥1,514	¥1,517	¥1,520	¥1,529	¥1,529	¥1,532	¥1,534	¥1,532	¥1,528	¥1,522	¥1,519	¥1,521
営業・販売・サービス系	¥1,417	¥1,423	¥1,424	¥1,419	¥1,423	¥1,418	¥1,414	¥1,415	¥1,423	¥1,427	¥1,420	¥1,423
クリエイティブ系	¥1,681	¥1,691	¥1,694	¥1,690	¥1,700	¥1,687	¥1,689	¥1,695	¥1,698	¥1,732	¥1,737	¥1,727
IT系	¥2,072	¥2,066	¥2,065	¥2,053	¥2,039	¥2,038	¥2,035	¥2,046	¥2,049	¥2,058	¥2,071	¥2,084
技術系	¥1,707	¥1,715	¥1,716	¥1,722	¥1,720	¥1,704	¥1,713	¥1,711	¥1,718	¥1,745	¥1,735	¥1,750
医療・介護系	¥1,241	¥1,235	¥1,236	¥1,217	¥1,249	¥1,264	¥1,258	¥1,251	¥1,255	¥1,263	¥1,255	¥1,252
その他	¥1,094	¥1,093	¥1,097	¥1,087	¥1,082	¥1,083	¥1,088	¥1,099	¥1,094	¥1,098	¥1,098	¥1,100
全体	¥1,536	¥1,536	¥1,535	¥1,533	¥1,533	¥1,524	¥1,515	¥1,514	¥1,509	¥1,514	¥1,497	¥1,502
職種名	18.1	18.2	18.3	18.4	18.5	18.6	18.7					
オフィスワーク系	¥1,525	¥1,531	¥1,552	¥1,546	¥1,548	¥1,563	¥1,568					
営業・販売・サービス系	¥1,425	¥1,430	¥1,443	¥1,431	¥1,435	¥1,461	¥1,456					
クリエイティブ系	¥1,739	¥1,757	¥1,768	¥1,779	¥1,789	¥1,798	¥1,796					
IT系	¥2,089	¥2,131	¥2,098	¥2,164	¥2,189	¥2,163	¥2,185					
技術系	¥1,758	¥1,768	¥1,761	¥1,778	¥1,749	¥1,770	¥1,795					
医療・介護系	¥1,235	¥1,256	¥1,251	¥1,239	¥1,229	¥1,246	¥1,253					
その他	¥1,108	¥1,122	¥1,130	¥1,119	¥1,130	¥1,150	¥1,141					
全体	¥1,502	¥1,527	¥1,536	¥1,517	¥1,524	¥1,546	¥1,548					



## 1：三大都市圏 募集時平均時給調査

### ▼職種別平均時給①：オフィスワーク、営業・販売・サービス、クリエイティブ

大分類職種	小分類職種	2018年7月 平均時給	前年同月比較 (17.7)			前月比較 (18.6)		
			平均時給	増減額	増減率	平均時給	増減額	増減率
オフィスワーク系	一般事務	¥1,553	¥1,498	55	3.7%	¥1,547	6	0.4%
	営業事務	¥1,558	¥1,546	13	0.8%	¥1,558	0	0.0%
	学校事務	¥1,362	¥1,393	▲ 31	-2.2%	¥1,387	▲ 25	-1.8%
	経理・財務・会計・英文経理	¥1,620	¥1,581	39	2.5%	¥1,617	3	0.2%
	秘書	¥1,696	¥1,661	35	2.1%	¥1,691	5	0.3%
	受付	¥1,490	¥1,450	40	2.7%	¥1,486	4	0.3%
	総務・人事・法務	¥1,624	¥1,584	39	2.5%	¥1,617	7	0.4%
	広報・宣伝・IR	¥1,744	¥1,702	42	2.5%	¥1,715	30	1.7%
	企画・マーケティング	¥1,826	¥1,780	46	2.6%	¥1,769	57	3.2%
	貿易・国際事務	¥1,634	¥1,583	51	3.3%	¥1,629	5	0.3%
	英文事務	¥1,757	¥1,679	78	4.6%	¥1,719	38	2.2%
	金融（銀行）事務	¥1,533	¥1,448	85	5.9%	¥1,510	23	1.5%
	金融（証券）事務	¥1,644	¥1,569	75	4.8%	¥1,658	▲ 14	-0.9%
	金融（生保・損保）事務	¥1,538	¥1,502	36	2.4%	¥1,543	▲ 5	-0.3%
	金融（その他）事務	¥1,583	¥1,532	51	3.3%	¥1,561	21	1.4%
	通訳・翻訳	¥2,002	¥1,949	52	2.7%	¥1,992	10	0.5%
	OAオペレーター	¥1,669	¥1,584	86	5.4%	¥1,657	13	0.8%
	データ入力	¥1,446	¥1,416	30	2.1%	¥1,443	3	0.2%
	事務的軽作業	¥1,098	¥1,167	▲ 69	-5.9%	¥1,119	▲ 21	-1.9%
	その他事務系	¥1,501	¥1,487	15	1.0%	¥1,510	▲ 9	-0.6%
	<b>計</b>		<b>¥1,568</b>	<b>¥1,534</b>	<b>34</b>	<b>2.2%</b>	<b>¥1,563</b>	<b>5</b>
営業・販売・サービス系	営業・企画営業・ラウンダー	¥1,718	¥1,648	70	4.3%	¥1,714	4	0.2%
	営業アシスタント	¥1,648	¥1,613	36	2.2%	¥1,615	33	2.1%
	販売（アパレル系）	¥1,366	¥1,341	25	1.9%	¥1,361	5	0.4%
	販売（家電・モバイル）	¥1,514	¥1,513	1	0.1%	¥1,512	2	0.2%
	販売（その他）	¥1,358	¥1,351	7	0.5%	¥1,359	▲ 1	-0.1%
	デモンストレーター・MC	¥1,382	¥1,350	31	2.3%	¥1,388	▲ 6	-0.5%
	窓口・ショールーム・カウンター受付	¥1,354	¥1,358	▲ 4	-0.3%	¥1,354	▲ 1	-0.0%
	旅行関連	¥1,386	¥1,395	▲ 9	-0.6%	¥1,397	▲ 11	-0.8%
	テレマーケティング・テレフォンオペレーター	¥1,484	¥1,430	54	3.8%	¥1,489	▲ 5	-0.3%
	スーパーバイザー	¥1,627	¥1,619	8	0.5%	¥1,672	▲ 45	-2.7%
	その他営業・販売・サービス系	¥1,368	¥1,312	56	4.3%	¥1,351	17	1.3%
<b>計</b>		<b>¥1,456</b>	<b>¥1,414</b>	<b>43</b>	<b>3.0%</b>	<b>¥1,461</b>	<b>▲ 5</b>	<b>-0.3%</b>
クリエイティブ系	WEBデザイナー	¥1,894	¥1,737	156	9.0%	¥1,902	▲ 9	-0.5%
	WEBディレクター	¥1,975	¥1,858	117	6.3%	¥1,985	▲ 10	-0.5%
	WEB制作・編集	¥1,781	¥1,712	69	4.0%	¥1,773	8	0.4%
	編集・校正・制作	¥1,625	¥1,612	13	0.8%	¥1,643	▲ 18	-1.1%
	デザイナー（ファッション・アクセサリー）・パタンナー	¥1,621	¥1,538	83	5.4%	¥1,544	77	5.0%
	デザイナー（住宅・インテリア）	¥1,540	¥1,553	▲ 14	-0.9%	¥1,624	▲ 84	-5.2%
	DTPオペレーター	¥1,609	¥1,552	57	3.7%	¥1,602	7	0.4%
	その他クリエイティブ職	¥1,806	¥1,662	143	8.6%	¥1,784	22	1.2%
<b>計</b>		<b>¥1,796</b>	<b>¥1,689</b>	<b>107</b>	<b>6.4%</b>	<b>¥1,798</b>	<b>▲ 2</b>	<b>-0.1%</b>

## 1 : 三大都市圏 募集時平均時給調査

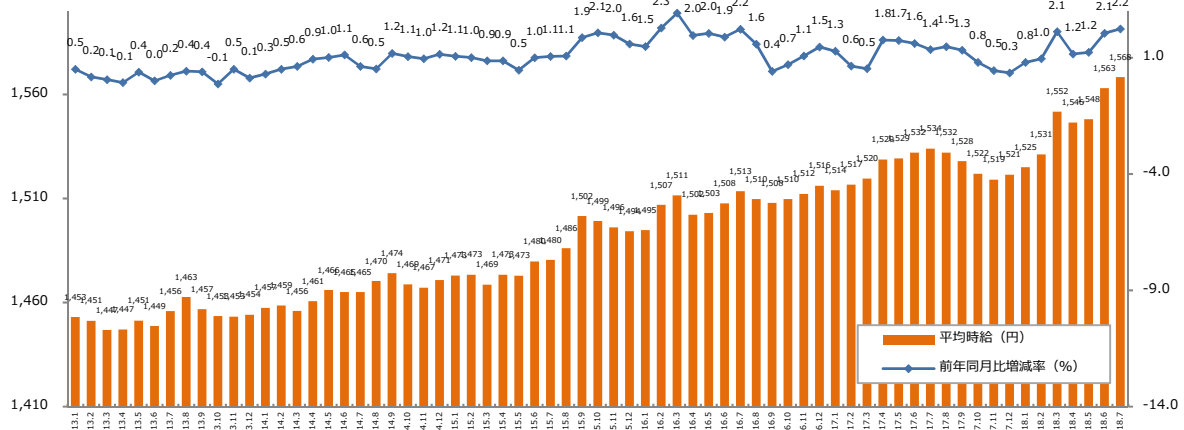
### ▼職種別平均時給② : IT、技術、医療・介護、その他

大分類職種	小分類職種	2018年7月	前年同月比較 (17.7)			前月比較 (18.6)		
		平均時給	平均時給	増減額	増減率	平均時給	増減額	増減率
IT系	ビジネスアプリケーション系SE	¥2,488	¥2,404	84	3.5%	¥2,477	11	0.4%
	制御系SE	¥2,264	¥2,095	169	8.1%	¥2,245	19	0.8%
	データベース系SE	¥2,323	¥2,170	153	7.1%	¥2,357	▲ 33	-1.4%
	Web・スマホ系SE	¥2,610	¥2,497	114	4.6%	¥2,582	28	1.1%
	社内SE	¥2,097	¥2,093	4	0.2%	¥2,070	26	1.3%
	プログラマ	¥2,300	¥2,177	124	5.7%	¥2,282	18	0.8%
	ネットワークエンジニア	¥2,493	¥2,424	69	2.9%	¥2,493	0	0.0%
	テスト・評価	¥1,753	¥1,709	44	2.6%	¥1,757	▲ 4	-0.2%
	運用管理・保守	¥2,080	¥1,958	122	6.2%	¥2,060	20	1.0%
	ユーザーサポート・ヘルプデスク	¥1,798	¥1,748	50	2.9%	¥1,796	2	0.1%
	インストラクター・講師・教師	¥1,789	¥1,872	▲ 82	-4.4%	¥1,810	▲ 21	-1.1%
	その他 IT系	¥1,993	¥1,894	99	5.2%	¥1,992	1	0.1%
<b>計</b>		<b>¥2,185</b>	<b>¥2,035</b>	<b>150</b>	<b>7.4%</b>	<b>¥2,163</b>	<b>22</b>	<b>1.0%</b>
技術系	CADオペレーター	¥1,653	¥1,627	26	1.6%	¥1,651	2	0.1%
	CAD・設計	¥1,804	¥1,734	70	4.0%	¥1,806	▲ 2	-0.1%
	ハード系設計	¥2,118	¥1,979	139	7.0%	¥2,088	29	1.4%
	研究開発関連	¥1,777	¥1,658	119	7.2%	¥1,761	16	0.9%
	その他技術系	¥1,975	¥1,726	250	14.5%	¥1,907	68	3.6%
<b>計</b>		<b>¥1,795</b>	<b>¥1,713</b>	<b>82</b>	<b>4.8%</b>	<b>¥1,770</b>	<b>25</b>	<b>1.4%</b>
医療・介護系	医療事務	¥1,210	¥1,202	7	0.6%	¥1,217	▲ 8	-0.6%
	治験関連	¥1,941	¥1,898	44	2.3%	¥1,906	36	1.9%
	介護関連	¥1,226	¥1,239	▲ 13	-1.0%	¥1,222	4	0.3%
	看護師・准看護師	¥1,380	¥1,341	39	2.9%	¥1,327	53	4.0%
	研究開発関連	¥1,591	¥1,465	126	8.6%	¥1,635	▲ 45	-2.7%
	その他医療・介護関連	¥1,343	¥1,286	57	4.4%	¥1,322	22	1.7%
<b>計</b>		<b>¥1,253</b>	<b>¥1,258</b>	<b>▲ 5</b>	<b>-0.4%</b>	<b>¥1,246</b>	<b>6</b>	<b>0.5%</b>
その他	製造業務	¥1,249	¥1,215	35	2.8%	¥1,260	▲ 11	-0.8%
	軽作業	¥1,085	¥1,041	44	4.3%	¥1,113	▲ 28	-2.5%
	ドライバー	¥1,317	¥1,278	39	3.0%	¥1,303	14	1.1%
	インストラクター・講師・教師	¥1,587	¥1,522	65	4.3%	¥1,570	17	1.1%
	その他	¥1,269	¥1,269	▲ 0	-0.0%	¥1,277	▲ 8	-0.6%
<b>計</b>		<b>¥1,141</b>	<b>¥1,088</b>	<b>53</b>	<b>4.9%</b>	<b>¥1,150</b>	<b>▲ 10</b>	<b>-0.8%</b>
<b>総計 (三大都市圏)</b>		<b>¥1,548</b>	<b>¥1,515</b>	<b>33</b>	<b>2.2%</b>	<b>¥1,546</b>	<b>2</b>	<b>0.1%</b>

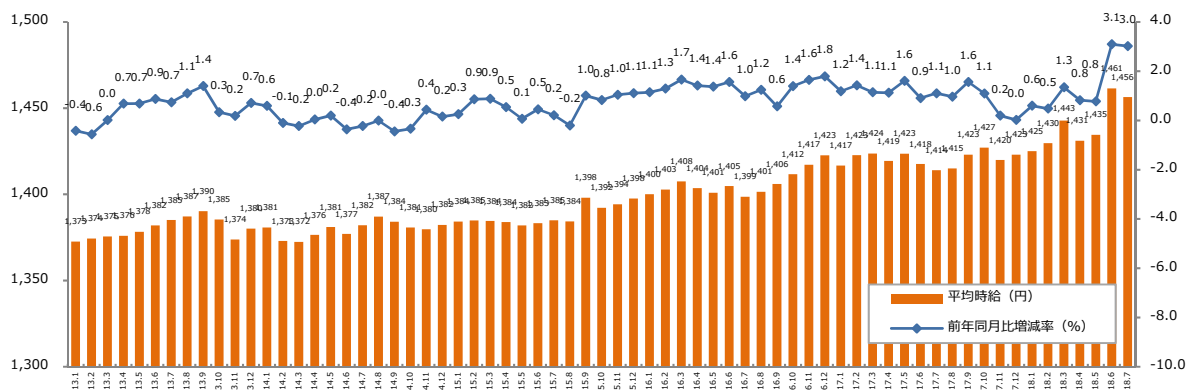
1：三大都市圏 募集時平均時給調査

▼職種大分類 平均時給推移（三大都市圏） ※2013年1月からの推移

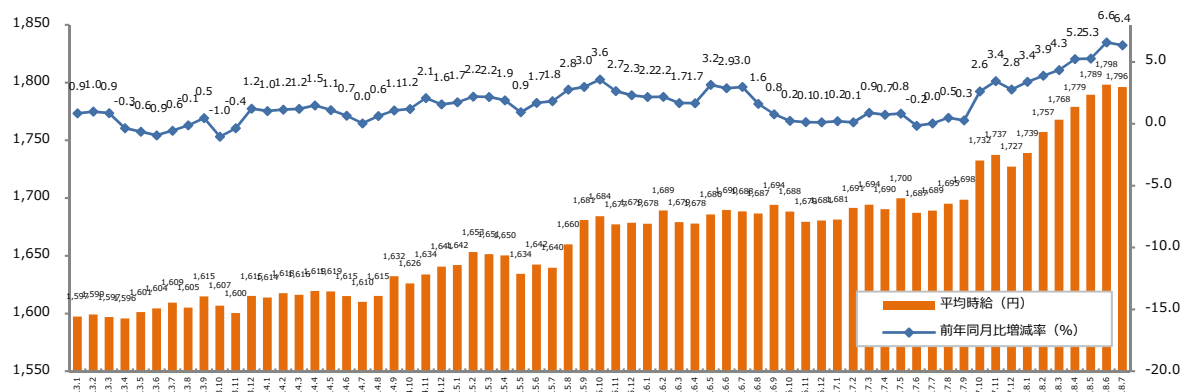
【オフィスワーク系】



【営業・販売・サービス系】

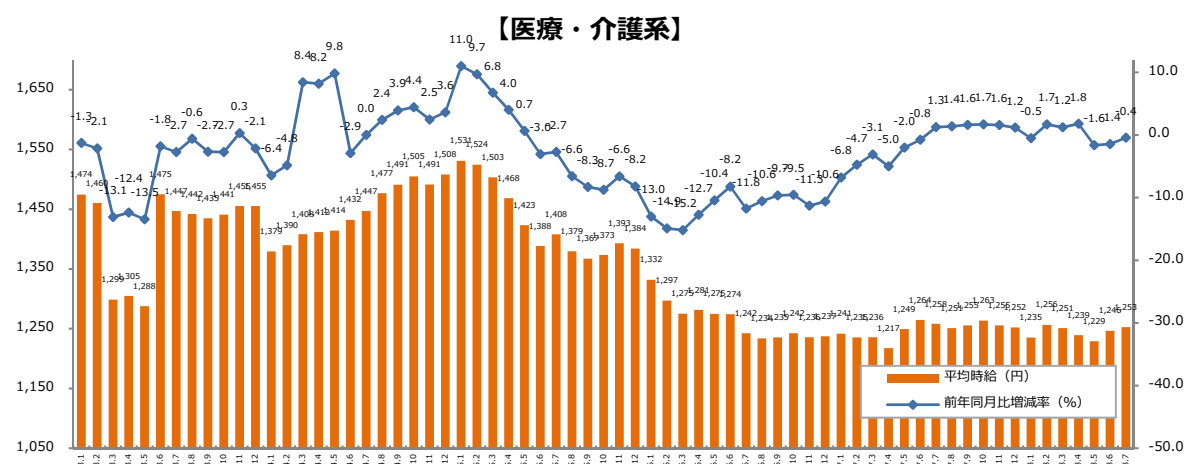
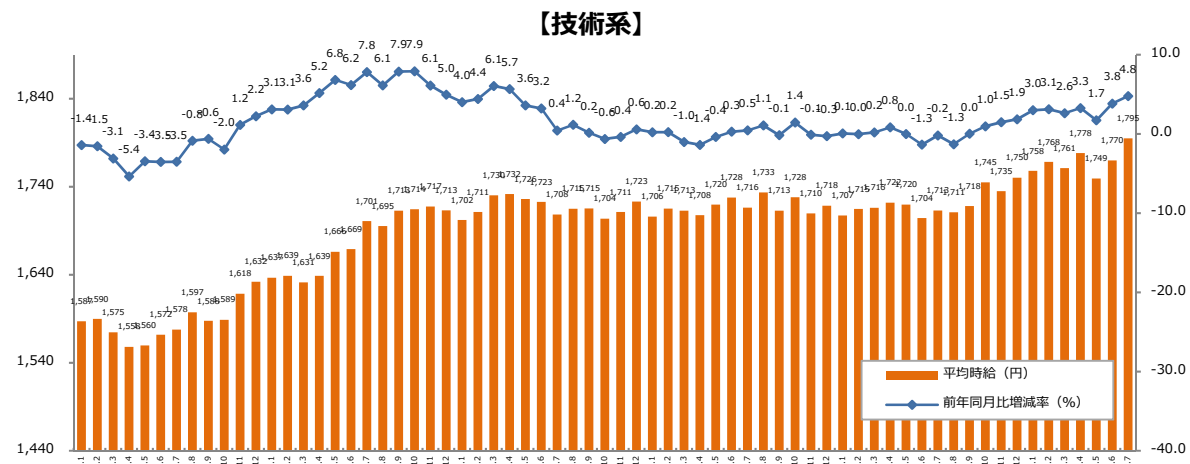
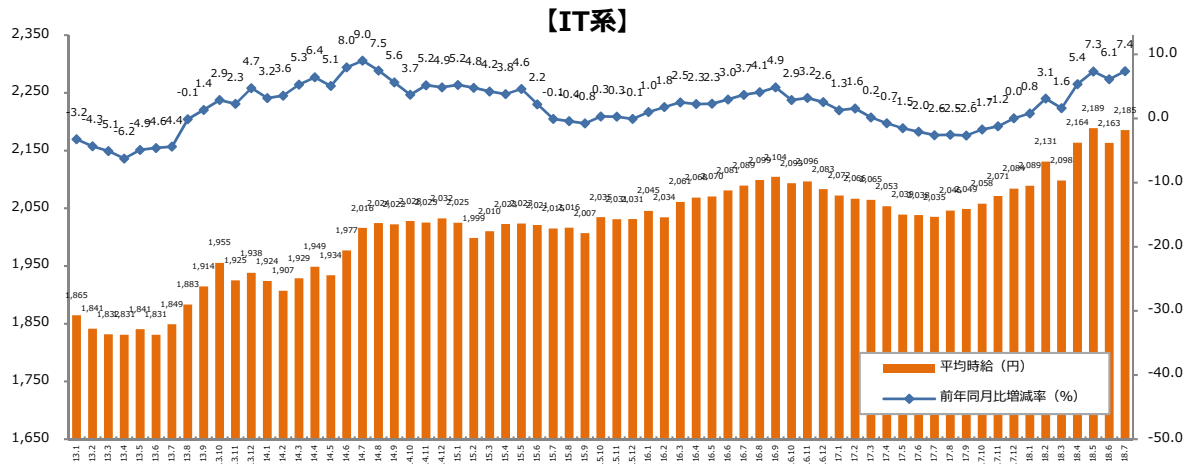


【クリエイティブ系】



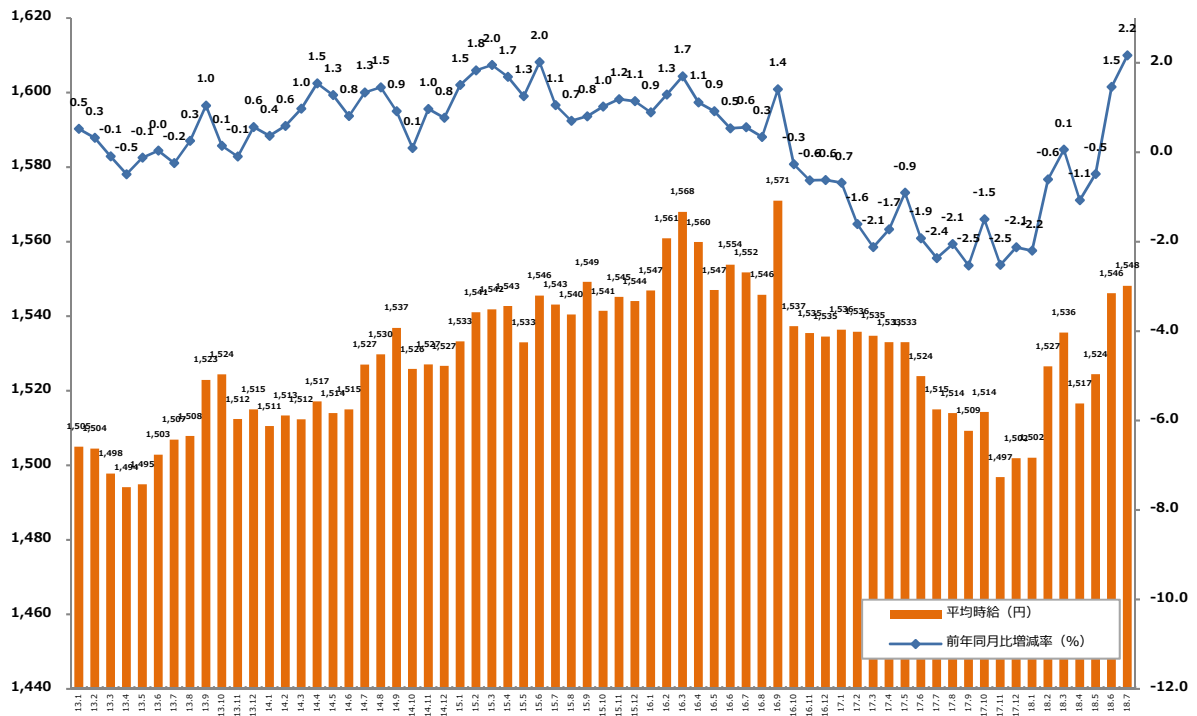
## 1 : 三大都市圏 募集時平均時給調査

▼職種大分類別 平均時給推移（三大都市圏） ※2013年1月からの推移

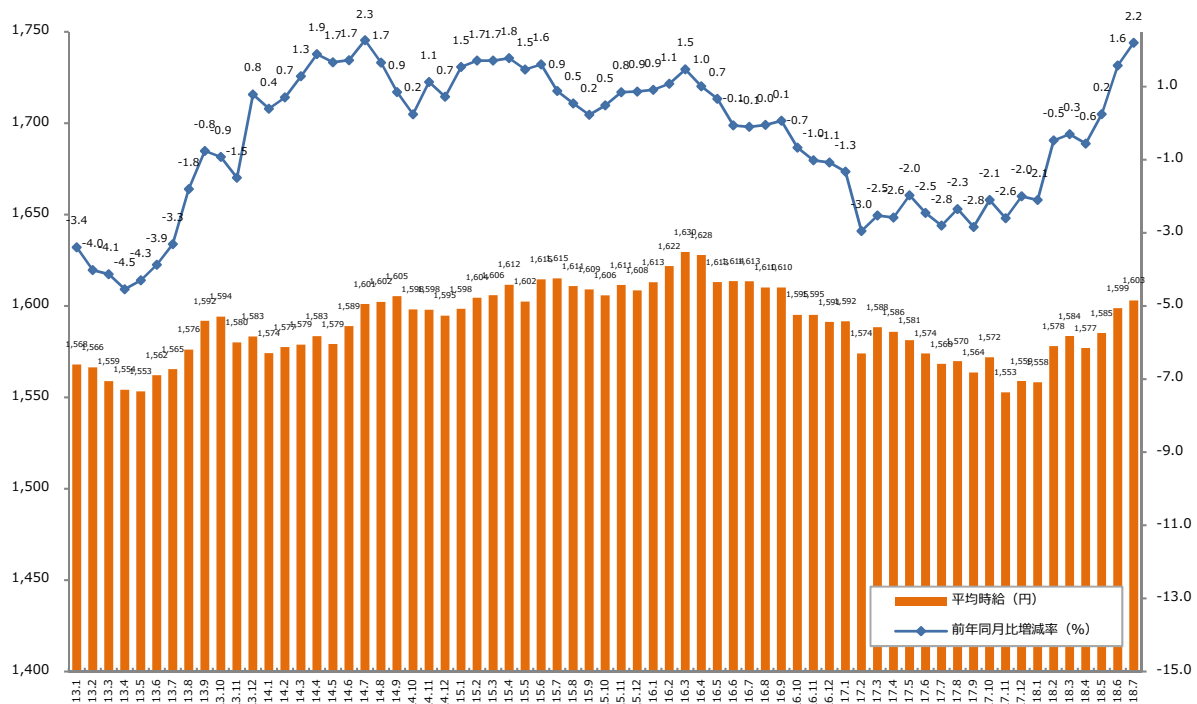


2：三大都市圏 エリア別 募集時平均時給調査

▼三大都市圏全体 平均時給推移 ※2013年1月からの推移



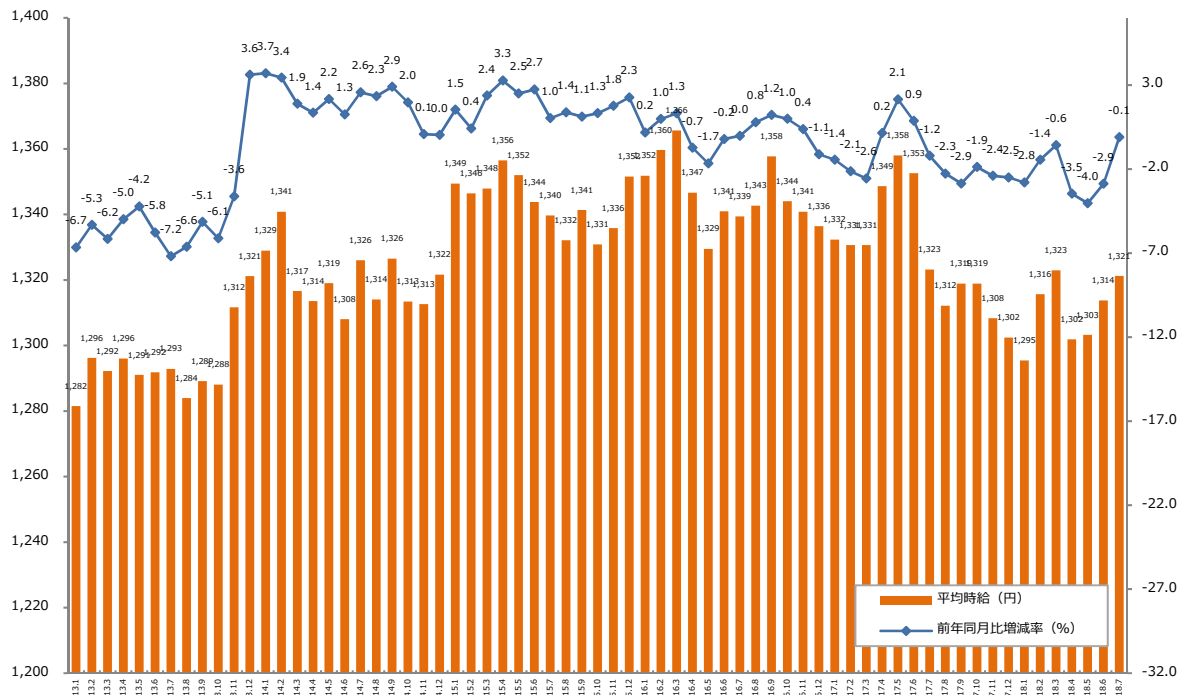
▼関東 平均時給推移



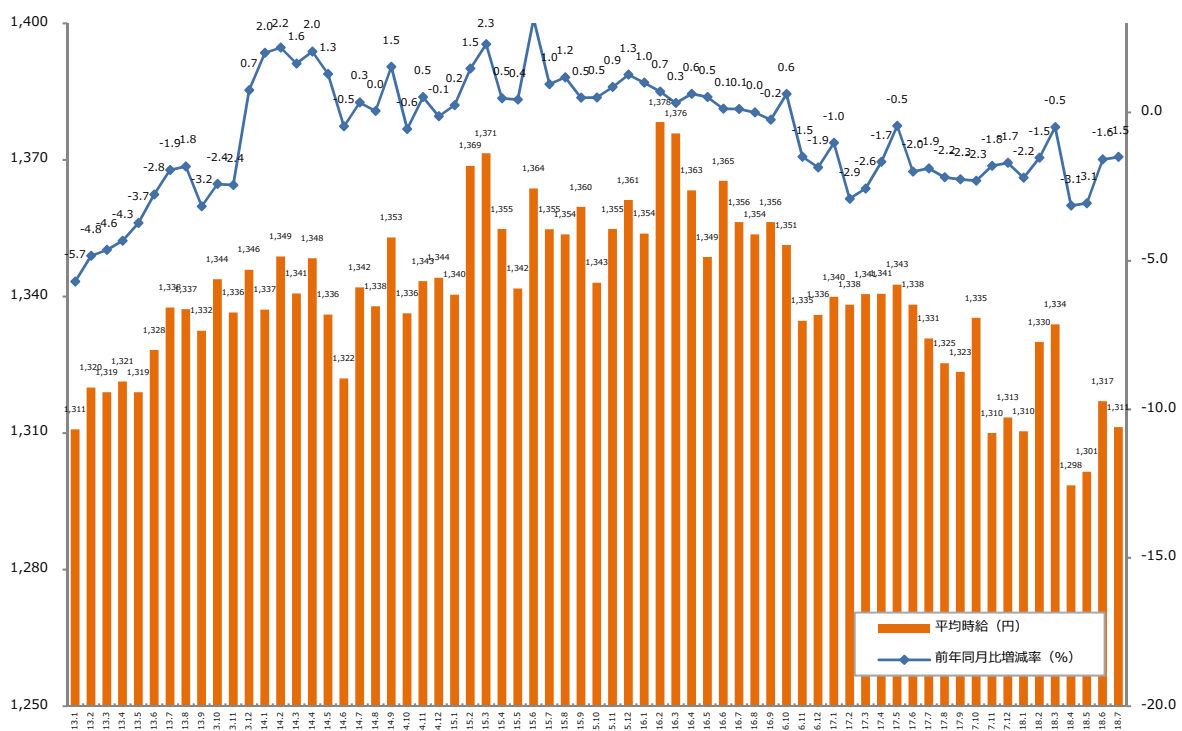


2：三大都市圏 エリア別 募集時平均時給調査

▼東海 平均時給推移 ※2013年1月からの推移



▼関西 平均時給推移



## 2：三大都市圏 エリア別 募集時平均時給調査

### ▼職種別平均時給（関東）①：

#### オフィスワーク、営業・販売・サービス、クリエイティブ

大分類職種	小分類職種	2018年7月 平均時給	前年同月比較（17.7）			前月比較（18.6）		
			平均時給	増減額	増減率	平均時給	増減額	増減率
オフィスワーク系	一般事務	¥1,595	¥1,542	52	3.4%	¥1,589	5	0.3%
	営業事務	¥1,606	¥1,577	29	1.9%	¥1,597	9	0.5%
	学校事務	¥1,416	¥1,483	▲ 67	-4.5%	¥1,428	▲ 13	-0.9%
	経理・財務・会計・英文経理	¥1,671	¥1,619	52	3.2%	¥1,654	17	1.0%
	秘書	¥1,722	¥1,683	39	2.3%	¥1,712	11	0.6%
	受付	¥1,538	¥1,489	48	3.2%	¥1,525	13	0.9%
	総務・人事・法務	¥1,660	¥1,616	44	2.7%	¥1,652	9	0.5%
	広報・宣伝・IR	¥1,757	¥1,718	40	2.3%	¥1,721	37	2.1%
	企画・マーケティング	¥1,834	¥1,809	25	1.4%	¥1,777	57	3.2%
	貿易・国際事務	¥1,687	¥1,640	47	2.8%	¥1,669	18	1.0%
	英文事務	¥1,779	¥1,701	79	4.6%	¥1,740	39	2.3%
	金融（銀行）事務	¥1,576	¥1,502	74	4.9%	¥1,548	29	1.8%
	金融（証券）事務	¥1,652	¥1,579	74	4.7%	¥1,671	▲ 19	-1.1%
	金融（生保・損保）事務	¥1,561	¥1,526	35	2.3%	¥1,563	▲ 2	-0.1%
	金融（その他）事務	¥1,641	¥1,548	93	6.0%	¥1,620	21	1.3%
	通訳・翻訳	¥2,039	¥1,995	44	2.2%	¥2,023	16	0.8%
	OAオペレーター	¥1,723	¥1,637	86	5.3%	¥1,714	9	0.5%
	データ入力	¥1,488	¥1,462	26	1.8%	¥1,491	▲ 3	-0.2%
	事務的軽作業	¥1,093	¥1,171	▲ 78	-6.6%	¥1,114	▲ 21	-1.9%
	その他事務系	¥1,516	¥1,514	1	0.1%	¥1,534	▲ 18	-1.2%
<b>計</b>		<b>¥1,610</b>	<b>¥1,575</b>	<b>35</b>	<b>2.2%</b>	<b>¥1,603</b>	<b>7</b>	<b>0.4%</b>
営業・販売・サービス系	営業・企画営業・ラウンダー	¥1,787	¥1,715	73	4.2%	¥1,773	15	0.8%
	営業アシスタント	¥1,668	¥1,670	▲ 2	-0.1%	¥1,643	24	1.5%
	販売（アパレル系）	¥1,391	¥1,352	40	2.9%	¥1,396	▲ 5	-0.3%
	販売（家電・モバイル）	¥1,543	¥1,563	▲ 20	-1.3%	¥1,542	1	0.1%
	販売（その他）	¥1,394	¥1,390	3	0.2%	¥1,390	4	0.3%
	デモンストレーター・MC	¥1,398	¥1,377	21	1.5%	¥1,402	▲ 4	-0.2%
	窓口・ショールーム・カウンター受付	¥1,385	¥1,419	▲ 34	-2.4%	¥1,391	▲ 6	-0.4%
	旅行関連	¥1,478	¥1,450	28	1.9%	¥1,479	▲ 1	-0.1%
	テレマーケティング・テレフォンオペレーター	¥1,520	¥1,470	51	3.4%	¥1,526	▲ 5	-0.3%
	スーパーバイザー	¥1,635	¥1,634	0	0.0%	¥1,687	▲ 53	-3.1%
	その他営業・販売・サービス系	¥1,395	¥1,402	▲ 8	-0.5%	¥1,371	23	1.7%
	<b>計</b>		<b>¥1,496</b>	<b>¥1,462</b>	<b>33</b>	<b>2.3%</b>	<b>¥1,502</b>	<b>▲ 6</b>
クリエイティブ系	WEBデザイナー	¥1,938	¥1,797	141	7.8%	¥1,956	▲ 18	-0.9%
	WEBディレクター	¥2,008	¥1,902	105	5.5%	¥2,021	▲ 13	-0.7%
	WEB制作・編集	¥1,817	¥1,789	28	1.6%	¥1,820	▲ 3	-0.1%
	編集・校正・制作	¥1,648	¥1,631	16	1.0%	¥1,659	▲ 11	-0.7%
	デザイナー（ファッション・アクセサリー）・パタンナー	¥1,827	¥1,529	298	19.5%	¥1,684	143	8.5%
	デザイナー（住宅・インテリア）	¥1,559	¥1,573	▲ 14	-0.9%	¥1,655	▲ 96	-5.8%
	DTPオペレーター	¥1,666	¥1,638	28	1.7%	¥1,665	1	0.1%
	その他クリエイティブ職	¥1,847	¥1,688	159	9.4%	¥1,821	26	1.4%
<b>計</b>		<b>¥1,836</b>	<b>¥1,744</b>	<b>92</b>	<b>5.3%</b>	<b>¥1,842</b>	<b>▲ 7</b>	<b>-0.4%</b>

## 2：三大都市圏 エリア別 募集時平均時給調査

### ▼職種別平均時給（関東）②：IT、技術、医療・介護、その他

大分類職種	小分類職種	2018年7月 平均時給	前年同月比較（17.7）				前月比較（18.6）		
			平均時給	増減額	増減率	平均時給	増減額	増減率	
IT系	ビジネスアプリケーション系SE	¥2,539	¥2,508	31	1.3%	¥2,542	▲3	-0.1%	
	制御系SE	¥2,382	¥2,183	199	9.1%	¥2,317	65	2.8%	
	データベース系SE	¥2,512	¥2,311	200	8.7%	¥2,532	▲20	-0.8%	
	Web・スマホ系SE	¥2,632	¥2,575	57	2.2%	¥2,628	4	0.1%	
	社内SE	¥2,160	¥2,193	▲33	-1.5%	¥2,170	▲11	-0.5%	
	プログラマ	¥2,346	¥2,271	76	3.3%	¥2,333	14	0.6%	
	ネットワークエンジニア	¥2,523	¥2,500	23	0.9%	¥2,522	2	0.1%	
	テスト・評価	¥1,813	¥1,748	65	3.7%	¥1,817	▲4	-0.2%	
	運用管理・保守	¥2,132	¥2,030	101	5.0%	¥2,110	22	1.0%	
	ユーザーサポート・ヘルプデスク	¥1,851	¥1,812	38	2.1%	¥1,846	5	0.3%	
	インストラクター・講師・教師	¥1,813	¥1,961	▲148	-7.6%	¥1,844	▲31	-1.7%	
	その他IT系	¥2,018	¥1,943	75	3.8%	¥2,032	▲14	-0.7%	
<b>計</b>		<b>¥2,249</b>	<b>¥2,118</b>	<b>131</b>	<b>6.2%</b>	<b>¥2,233</b>	<b>4</b>	<b>0.7%</b>	
技術系	CADオペレーター	¥1,719	¥1,673	46	2.8%	¥1,716	3	0.2%	
	CAD・設計	¥1,861	¥1,813	48	2.7%	¥1,865	▲4	-0.2%	
	ハード系設計	¥2,236	¥2,055	181	8.8%	¥2,174	62	2.8%	
	研究開発関連	¥1,863	¥1,729	134	7.7%	¥1,803	60	3.3%	
	その他技術系	¥2,067	¥1,810	257	14.2%	¥1,988	79	4.0%	
<b>計</b>		<b>¥1,880</b>	<b>¥1,771</b>	<b>109</b>	<b>6.1%</b>	<b>¥1,842</b>	<b>38</b>	<b>2.0%</b>	
医療・介護系	医療事務	¥1,257	¥1,250	8	0.6%	¥1,260	▲2	-0.2%	
	治験関連	¥1,937	¥1,938	▲1	-0.0%	¥1,894	43	2.3%	
	介護関連	¥1,287	¥1,316	▲29	-2.2%	¥1,284	4	0.3%	
	看護師・准看護師	¥1,454	¥1,550	▲96	-6.2%	¥1,381	73	5.3%	
	研究開発関連	¥1,585	¥1,534	51	3.3%	¥1,560	25	1.6%	
	その他医療・介護関連	¥1,420	¥1,354	66	4.9%	¥1,388	32	2.3%	
<b>計</b>		<b>¥1,322</b>	<b>¥1,336</b>	<b>▲14</b>	<b>-1.1%</b>	<b>¥1,314</b>	<b>25</b>	<b>0.6%</b>	
その他	製造業務	¥1,228	¥1,240	▲12	-0.9%	¥1,249	▲21	-1.7%	
	軽作業	¥1,069	¥1,048	21	2.0%	¥1,085	▲16	-1.5%	
	ドライバー	¥1,346	¥1,311	35	2.7%	¥1,317	29	2.2%	
	インストラクター・講師・教師	¥1,662	¥1,701	▲40	-2.3%	¥1,681	▲20	-1.2%	
	その他	¥1,320	¥1,314	7	0.5%	¥1,332	▲11	-0.8%	
<b>計</b>		<b>¥1,117</b>	<b>¥1,093</b>	<b>23</b>	<b>2.1%</b>	<b>¥1,125</b>	<b>▲1</b>	<b>-0.8%</b>	
<b>総計（関東）</b>		<b>¥1,603</b>	<b>¥1,568</b>	<b>35</b>	<b>2.2%</b>	<b>¥1,599</b>	<b>4</b>	<b>0.3%</b>	

## 2：三大都市圏 エリア別 募集時平均時給調査

### ▼職種別平均時給（東海）①：

#### オフィスワーク、営業・販売・サービス、クリエイティブ

大分類職種	小分類職種	2018年7月	前年同月比較（17.7）		前月比較（18.6）			
		平均時給	平均時給	増減額	増減率	平均時給	増減額	増減率
オフィスワーク系	一般事務	¥1,306	¥1,296	10	0.8%	¥1,304	1	0.1%
	営業事務	¥1,334	¥1,312	23	1.7%	¥1,316	18	1.4%
	学校事務	¥1,275	¥1,214	61	5.0%	¥1,269	6	0.4%
	経理・財務・会計・英文経理	¥1,334	¥1,323	11	0.8%	¥1,308	26	2.0%
	秘書	¥1,371	¥1,354	17	1.3%	¥1,355	16	1.2%
	受付	¥1,310	¥1,297	13	1.0%	¥1,272	37	2.9%
	総務・人事・法務	¥1,333	¥1,336	▲3	-0.2%	¥1,321	12	0.9%
	広報・宣伝・IR	¥1,348	¥1,413	▲65	-4.6%	¥1,272	75	5.9%
	企画・マーケティング	¥1,564	¥1,500	64	4.3%	¥1,488	77	5.2%
	貿易・国際事務	¥1,366	¥1,351	15	1.1%	¥1,369	▲2	-0.2%
	英文事務	¥1,465	¥1,418	47	3.3%	¥1,429	36	2.5%
	金融（銀行）事務	¥1,318	¥1,238	80	6.5%	¥1,279	39	3.1%
	金融（証券）事務	¥1,335	¥1,375	▲40	-2.9%	¥1,456	▲121	-8.3%
	金融（生保・損保）事務	¥1,344	¥1,312	31	2.4%	¥1,323	20	1.5%
	金融（その他）事務	¥1,320	¥1,650	▲330	-20.0%	¥1,180	140	11.9%
	通訳・翻訳	¥1,646	¥1,493	152	10.2%	¥1,563	83	5.3%
	OAオペレーター	¥1,353	¥1,326	27	2.0%	¥1,346	7	0.5%
	データ入力	¥1,276	¥1,285	▲9	-0.7%	¥1,275	1	0.0%
	事務的軽作業	¥1,188	¥1,195	▲8	-0.6%	¥1,202	▲15	-1.2%
	その他事務系	¥1,326	¥1,298	28	2.1%	¥1,312	14	1.1%
<b>計</b>		<b>¥1,320</b>	<b>¥1,306</b>	<b>14</b>	<b>1.1%</b>	<b>¥1,311</b>	<b>10</b>	<b>0.7%</b>
営業・販売・サービス系	営業・企画営業・ラウンダー	¥1,568	¥1,465	103	7.0%	¥1,540	28	1.8%
	営業アシスタント	¥1,468	¥1,370	98	7.2%	¥1,408	60	4.3%
	販売（アパレル系）	¥1,334	¥1,293	41	3.1%	¥1,318	16	1.2%
	販売（家電・モバイル）	¥1,471	¥1,410	61	4.3%	¥1,454	17	1.1%
	販売（その他）	¥1,286	¥1,222	64	5.2%	¥1,226	60	4.9%
	デモンストレーター・MC	¥1,369	¥1,309	60	4.6%	¥1,354	15	1.1%
	窓口・ショールーム・カウンター受付	¥1,330	¥1,298	32	2.5%	¥1,321	9	0.7%
	旅行関連	¥1,160	¥1,185	▲25	-2.1%	¥1,150	10	0.9%
	テレマーケティング・テレフォンオペレーター	¥1,328	¥1,295	33	2.5%	¥1,309	18	1.4%
	スーパーバイザー	¥1,525	¥1,522	3	0.2%	¥1,617	▲92	-5.7%
	その他営業・販売・サービス系	¥1,257	¥1,241	16	1.3%	¥1,253	4	0.3%
	<b>計</b>		<b>¥1,368</b>	<b>¥1,314</b>	<b>54</b>	<b>4.1%</b>	<b>¥1,345</b>	<b>23</b>
クリエイティブ系	WEBデザイナー	¥1,411	¥1,453	▲43	-2.9%	¥1,387	24	1.7%
	WEBディレクター	¥1,987	¥1,685	302	17.9%	¥1,789	197	11.0%
	WEB制作・編集	¥1,447	¥1,432	15	1.0%	¥1,533	▲87	-5.6%
	編集・校正・制作	¥1,391	¥1,368	23	1.7%	¥1,369	22	1.6%
	デザイナー（ファッション・アクセサリー）・パタンナー	-	¥1,100	-	-	¥1,367	-	-
	デザイナー（住宅・インテリア）	¥1,417	¥1,423	▲6	-0.4%	¥1,375	42	3.0%
	DTPオペレーター	¥1,348	¥1,333	16	1.2%	¥1,343	5	0.4%
	その他クリエイティブ職	¥1,330	¥1,331	▲1	-0.1%	¥1,297	33	2.5%
	<b>計</b>		<b>¥1,420</b>	<b>¥1,413</b>	<b>7</b>	<b>0.5%</b>	<b>¥1,426</b>	<b>▲6</b>

## 2：三大都市圏 エリア別 募集時平均時給調査

### ▼職種別平均時給（東海）②：IT、技術、医療・介護、その他

大分類職種	小分類職種	2018年7月 平均時給	前年同月比較（17.7）			前月比較（18.6）		
			平均時給	増減額	増減率	平均時給	増減額	増減率
IT系	ビジネスアプリケーション系SE	¥2,096	¥1,870	226	12.1%	¥2,064	32	1.6%
	制御系SE	¥1,842	¥1,892	▲ 50	-2.6%	¥1,860	▲ 18	-0.9%
	データベース系SE	¥1,809	¥1,706	103	6.0%	¥1,825	▲ 16	-0.9%
	Web・スマホ系SE	¥2,332	¥2,040	292	14.3%	¥1,785	548	30.7%
	社内SE	¥1,954	¥1,750	204	11.6%	¥1,890	64	3.4%
	プログラマ	¥1,881	¥1,822	59	3.2%	¥1,825	56	3.1%
	ネットワークエンジニア	¥2,043	¥1,869	174	9.3%	¥1,976	67	3.4%
	テスト・評価	¥1,607	¥1,637	▲ 30	-1.9%	¥1,657	▲ 50	-3.0%
	運用管理・保守	¥1,694	¥1,536	157	10.2%	¥1,739	▲ 45	-2.6%
	ユーザーサポート・ヘルプデスク	¥1,558	¥1,529	29	1.9%	¥1,594	▲ 36	-2.3%
	インストラクター・講師・教師	¥1,925	¥1,714	211	12.3%	¥1,700	225	13.2%
	その他 IT系	¥1,673	¥1,641	32	2.0%	¥1,748	▲ 75	-4.3%
<b>計</b>		<b>¥1,758</b>	<b>¥1,694</b>	<b>63</b>	<b>3.7%</b>	<b>¥1,759</b>	<b>▲ 1</b>	<b>-0.0%</b>
技術系	CADオペレーター	¥1,551	¥1,524	27	1.7%	¥1,506	45	3.0%
	CAD・設計	¥1,574	¥1,570	4	0.2%	¥1,563	11	0.7%
	ハード系設計	¥1,812	¥1,810	2	0.1%	¥1,689	123	7.3%
	研究開発関連	¥1,712	¥1,699	13	0.8%	¥1,698	14	0.8%
	その他技術系	¥1,682	¥1,647	36	2.2%	¥1,662	20	1.2%
<b>計</b>		<b>¥1,644</b>	<b>¥1,648</b>	<b>▲ 4</b>	<b>-0.2%</b>	<b>¥1,601</b>	<b>43</b>	<b>2.7%</b>
医療・介護系	医療事務	¥1,129	¥1,157	▲ 29	-2.5%	¥1,183	▲ 54	-4.6%
	治験関連	-	-	-	-	-	-	-
	介護関連	¥1,179	¥1,171	9	0.7%	¥1,186	▲ 6	-0.5%
	看護師・准看護師	¥1,269	¥1,154	115	10.0%	¥1,262	7	0.5%
	研究開発関連	-	¥1,489	-	-	-	-	-
	その他医療・介護関連	¥1,195	¥1,226	▲ 31	-2.6%	¥1,201	▲ 5	-0.4%
<b>計</b>		<b>¥1,184</b>	<b>¥1,179</b>	<b>4</b>	<b>0.3%</b>	<b>¥1,191</b>	<b>▲ 8</b>	<b>-0.6%</b>
その他	製造業務	¥1,321	¥1,197	124	10.4%	¥1,333	▲ 11	-0.8%
	軽作業	¥1,179	¥1,008	172	17.0%	¥1,241	▲ 62	-5.0%
	ドライバー	¥1,325	¥1,139	186	16.3%	¥1,320	5	0.4%
	インストラクター・講師・教師	¥1,286	¥1,833	▲ 547	-29.8%	¥1,208	78	6.5%
	その他	¥1,225	¥1,229	▲ 4	-0.3%	¥1,212	13	1.1%
<b>計</b>		<b>¥1,238</b>	<b>¥1,093</b>	<b>145</b>	<b>13.3%</b>	<b>¥1,251</b>	<b>▲ 14</b>	<b>-1.1%</b>
<b>総計（東海）</b>		<b>¥1,321</b>	<b>¥1,323</b>	<b>▲ 2</b>	<b>-0.1%</b>	<b>¥1,314</b>	<b>7</b>	<b>0.6%</b>

## 2：三大都市圏 エリア別 募集時平均時給調査

### ▼職種別平均時給（関西）①：

#### オフィスワーク、営業・販売・サービス、クリエイティブ

大分類職種	小分類職種	2018年7月 平均時給	前年同月比較（17.7）			前月比較（18.6）		
			平均時給	増減額	増減率	平均時給	増減額	増減率
オフィスワーク系	一般事務	¥1,299	¥1,306	▲ 7	-0.5%	¥1,302	▲ 3	-0.3%
	営業事務	¥1,328	¥1,357	▲ 30	-2.2%	¥1,321	7	0.5%
	学校事務	¥1,212	¥1,242	▲ 30	-2.4%	¥1,245	▲ 33	-2.6%
	経理・財務・会計・英文経理	¥1,350	¥1,350	▲ 0	-0.0%	¥1,351	▲ 1	-0.1%
	秘書	¥1,388	¥1,370	18	1.3%	¥1,415	▲ 27	-1.9%
	受付	¥1,261	¥1,278	▲ 17	-1.4%	¥1,294	▲ 33	-2.6%
	総務・人事・法務	¥1,351	¥1,359	▲ 8	-0.6%	¥1,360	▲ 9	-0.6%
	広報・宣伝・IR	¥1,413	¥1,421	▲ 8	-0.6%	¥1,422	▲ 9	-0.7%
	企画・マーケティング	¥1,440	¥1,435	5	0.3%	¥1,464	▲ 24	-1.6%
	貿易・国際事務	¥1,398	¥1,389	9	0.7%	¥1,398	1	0.1%
	英文事務	¥1,508	¥1,423	85	6.0%	¥1,474	35	2.4%
	金融（銀行）事務	¥1,262	¥1,223	39	3.2%	¥1,294	▲ 32	-2.4%
	金融（証券）事務	¥1,604	¥1,435	170	11.8%	¥1,444	160	11.1%
	金融（生保・損保）事務	¥1,369	¥1,302	67	5.1%	¥1,342	27	2.0%
	金融（その他）事務	¥1,242	¥1,313	▲ 71	-5.4%	¥1,223	19	1.5%
	通訳・翻訳	¥1,649	¥1,586	63	4.0%	¥1,642	7	0.4%
	OAオペレーター	¥1,441	¥1,402	39	2.8%	¥1,380	62	4.5%
	データ入力	¥1,244	¥1,236	9	0.7%	¥1,236	9	0.7%
	事務的軽作業	¥1,160	¥1,109	51	4.6%	¥1,163	▲ 3	-0.2%
	その他事務系	¥1,381	¥1,382	▲ 1	-0.1%	¥1,372	9	0.6%
<b>計</b>		<b>¥1,316</b>	<b>¥1,324</b>	<b>▲ 8</b>	<b>-0.6%</b>	<b>¥1,315</b>	<b>1</b>	<b>0.1%</b>
営業・販売・サービス系	営業・企画営業・ラウンダー	¥1,588	¥1,496	92	6.1%	¥1,615	▲ 27	-1.7%
	営業アシスタント	¥1,617	¥1,422	195	13.7%	¥1,584	32	2.0%
	販売（アパレル系）	¥1,323	¥1,333	▲ 10	-0.7%	¥1,311	12	0.9%
	販売（家電・モバイル）	¥1,459	¥1,393	66	4.7%	¥1,444	15	1.1%
	販売（その他）	¥1,245	¥1,235	11	0.9%	¥1,234	11	0.9%
	デモンストレーター・MC	¥1,295	¥1,304	▲ 10	-0.7%	¥1,330	▲ 36	-2.7%
	窓口・ショールーム・カウンター受付	¥1,273	¥1,222	51	4.2%	¥1,243	30	2.4%
	旅行関連	¥1,102	¥1,121	▲ 19	-1.7%	¥1,152	▲ 50	-4.3%
	テレマーケティング・テレフォンオペレーター	¥1,295	¥1,286	10	0.8%	¥1,284	11	0.8%
	スーパーバイザー	¥1,527	¥1,507	20	1.3%	¥1,513	15	1.0%
	その他営業・販売・サービス系	¥1,296	¥1,188	108	9.1%	¥1,318	▲ 22	-1.7%
	<b>計</b>		<b>¥1,326</b>	<b>¥1,288</b>	<b>39</b>	<b>3.0%</b>	<b>¥1,326</b>	<b>0</b>
クリエイティブ系	WEBデザイナー	¥1,545	¥1,503	42	2.8%	¥1,553	▲ 8	-0.5%
	WEBディレクター	¥1,623	¥1,563	60	3.9%	¥1,658	▲ 35	-2.1%
	WEB制作・編集	¥1,546	¥1,451	95	6.5%	¥1,533	13	0.9%
	編集・校正・制作	¥1,374	¥1,388	▲ 15	-1.1%	¥1,360	13	1.0%
	デザイナー（ファッション・アクセサリー）・パタンナー	¥1,338	¥1,621	▲ 284	-17.5%	¥1,350	▲ 13	-0.9%
	デザイナー（住宅・インテリア）	¥1,467	¥1,464	3	0.2%	¥1,504	▲ 37	-2.5%
	DTPオペレーター	¥1,390	¥1,343	47	3.5%	¥1,394	▲ 4	-0.3%
	その他クリエイティブ職	¥1,500	¥1,431	69	4.8%	¥1,495	5	0.4%
<b>計</b>		<b>¥1,515</b>	<b>¥1,451</b>	<b>64</b>	<b>4.4%</b>	<b>¥1,524</b>	<b>▲ 8</b>	<b>-0.6%</b>

## 2：三大都市圏 エリア別 募集時平均時給調査

### ▼職種別平均時給（関西）②：IT、技術、医療・介護、その他

大分類職種	小分類職種	2018年7月 平均時給	前年同月比較（17.7）			前月比較（18.6）		
			平均時給	増減額	増減率	平均時給	増減額	増減率
IT系	ビジネスアプリケーション系SE	¥2,134	¥2,079	55	2.6%	¥2,086	48	2.3%
	制御系SE	¥2,010	¥1,958	52	2.7%	¥2,052	▲42	-2.0%
	データベース系SE	¥1,839	¥1,900	▲61	-3.2%	¥1,939	▲100	-5.2%
	Web・スマホ系SE	¥2,154	¥1,896	259	13.6%	¥2,030	124	6.1%
	社内SE	¥1,973	¥1,850	124	6.7%	¥1,830	143	7.8%
	プログラマ	¥1,989	¥1,893	97	5.1%	¥1,963	26	1.3%
	ネットワークエンジニア	¥2,048	¥2,055	▲7	-0.4%	¥2,061	▲13	-0.6%
	テスト・評価	¥1,667	¥1,623	45	2.7%	¥1,657	10	0.6%
	運用管理・保守	¥1,811	¥1,699	112	6.6%	¥1,846	▲35	-1.9%
	ユーザーサポート・ヘルプデスク	¥1,556	¥1,526	30	1.9%	¥1,592	▲36	-2.3%
	インストラクター・講師・教師	¥1,582	¥1,388	194	13.9%	¥1,726	▲145	-8.4%
	その他 IT系	¥1,908	¥1,737	172	9.9%	¥1,840	68	3.7%
<b>計</b>		<b>¥1,841</b>	<b>¥1,772</b>	<b>69</b>	<b>3.9%</b>	<b>¥1,826</b>	<b>15</b>	<b>0.8%</b>
技術系	CADオペレーター	¥1,502	¥1,486	16	1.1%	¥1,481	22	1.5%
	CAD・設計	¥1,654	¥1,584	70	4.4%	¥1,669	▲15	-0.9%
	ハード系設計	¥1,910	¥1,909	1	0.0%	¥2,052	▲141	-6.9%
	研究開発関連	¥1,642	¥1,549	93	6.0%	¥1,714	▲72	-4.2%
	その他技術系	¥1,722	¥1,570	152	9.7%	¥1,727	▲5	-0.3%
<b>計</b>		<b>¥1,587</b>	<b>¥1,581</b>	<b>6</b>	<b>0.4%</b>	<b>¥1,587</b>	<b>0</b>	<b>0.0%</b>
医療・介護系	医療事務	¥1,137	¥1,120	17	1.5%	¥1,130	6	0.6%
	治験関連	¥1,964	¥1,811	153	8.4%	¥1,944	20	1.0%
	介護関連	¥1,148	¥1,153	▲5	-0.4%	¥1,158	▲10	-0.9%
	看護師・准看護師	¥1,250	¥1,100	150	13.7%	¥1,255	▲5	-0.4%
	研究開発関連	¥1,598	¥1,384	214	15.5%	¥1,698	▲100	-5.9%
	その他医療・介護関連	¥1,168	¥1,184	▲16	-1.3%	¥1,161	7	0.6%
<b>計</b>		<b>¥1,156</b>	<b>¥1,166</b>	<b>▲11</b>	<b>-0.9%</b>	<b>¥1,165</b>	<b>▲9</b>	<b>-0.8%</b>
その他	製造業務	¥1,215	¥1,142	73	6.4%	¥1,227	▲12	-0.9%
	軽作業	¥1,117	¥1,017	100	9.9%	¥1,154	▲36	-3.2%
	ドライバー	¥1,154	¥1,158	▲5	-0.4%	¥1,244	▲90	-7.2%
	インストラクター・講師・教師	¥1,559	¥1,220	340	27.8%	¥1,486	73	4.9%
	その他	¥1,150	¥1,179	▲29	-2.5%	¥1,166	▲17	-1.4%
<b>計</b>		<b>¥1,167</b>	<b>¥1,060</b>	<b>107</b>	<b>10.1%</b>	<b>¥1,179</b>	<b>▲12</b>	<b>-1.0%</b>
<b>総計（関西）</b>		<b>¥1,311</b>	<b>¥1,331</b>	<b>▲19</b>	<b>-1.5%</b>	<b>¥1,317</b>	<b>▲6</b>	<b>-0.4%</b>

本ニュースリリースに関する問合せ先

広報担当：大原、松田、清水 <https://corp.en-japan.com/>

**エン・ジャパン株式会社**

〒163-1335 新宿区西新宿6-5-1 新宿アイランドタワー  
 TEL：03-3342-6590 FAX：03-3342-4507 MAIL：en-press@en-japan.com