



# あかぎれ薬クリームとワセリンと一緒に使う保護フィルム

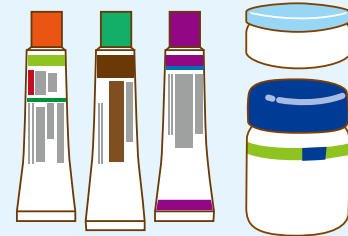
## くっぴん®

2019年  
9月下旬  
新発売

販売店様向け資料

女性の半数以上  
があかぎれに  
悩んでいます。

内93%が寝る  
ときに塗り薬を  
使用(ワセリン、  
クリームを含む)



機能素材株式会社 ・商標登録済 ・実用新案登録済



ところで……

指先の薬  
どうしてる？

ベタベタするし、いろいろ  
さわってすぐ取れちゃうよね

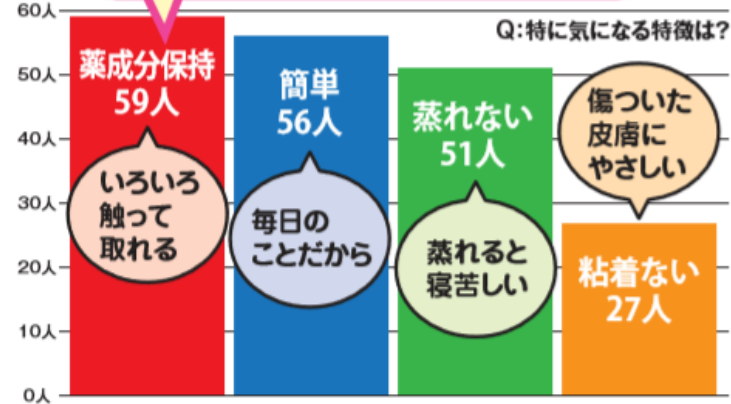
アンケートでも  
「薬の保護」への  
期待が一番！

あかぎれ薬、ひび割れ薬  
クリーム、ワセリンなど

薬の上から使えて  
保護するフィルムが  
誕生しました！



指先は薬が取れやすく  
治りにくいと感じています



※当資料のアンケート数値はすべて、  
当社が一般女性に行ったものです。

# あかぎれ薬 と一緒に使う

クリーム・ワセリン



薬に直接接触せずに装着できます

くるっとバンって何？  
薬を保護して  
長持ちさせる  
保護フィルムです。  
塗り薬やワセリン、  
保湿クリーム等を塗った  
後、指に巻いて下さい

粘着  
なし

しめ付け  
ない

ムレ  
防止

うるおいそのまま、  
余分な水蒸気だけ  
を放出して蒸れを  
防ぎます

## ラップ療法を進化させた！

### 密封療法 (別名ラップ療法)

【英語： occlusive dressing treatment】

軟膏など外用剤の使用方法の一つ。クリームベースに入れた外用剤を患部に塗った後、ラップフィルムでぴったりおおってしまう療法が考案された。

※参考：世界大百科事典 第2版の解説より

傷やあかぎれの  
治りが早くなると  
ネットで話題に

ラップは薬が長持ちする  
反面「蒸れ」が問題点  
→くるっとバンは蒸れ防止



# 大きな市場なのに競合ゼロ

競合しない！絆創膏などと用途が違う



多数の商品が大戦争（絆創膏、フィルム、液体絆創膏など）

ありそうでなかった！？

プラスで売れる！塗り薬と抱き合わせで販売



他とシェアを食い合いせず、純粹に売り上げアップを見込める。

大容量50枚入

# 使用方法



**箱の開け方:**  
箱は裏面「中心部の点線内」を切り取って外してください。


左右の「UP」部分は上に開いてください。  
真ん中からフィルムが取り出せます。

2枚目以降はポップアップでスイスイ取ることが可能です。



一枚目以降はスイスイ、簡単に取り出せますよ

指への巻き方:



フィルムを1枚として、上部のねじる部分を残して、指先に巻いてください。フィルムの先を2~3回ねじれば指先に固定できます。



ホームページ  
に使い方動画  
あります

Youtubeで  
「くるっとバン」  
検索でもOK



キャンディみたいに  
「先をねじる」  
という不思議な使い方  
慣れるまでは違和感があるかも  
でも実はとっても優れた形状なんです

### ①指を締め付けない



### ②サイズや状態を選ばない



細い指

太めの指

ネイルしている指にも使える



マニキュアやジェルネイル  
を傷めず使える

### ③慣れたらとっても簡単



慣れると  
とっても簡単に  
装着ができるよ  
うになります。

※実績値であり保証値では  
ございません。メーカーホー  
ムページに5秒以内で装着し  
ている動画があります



# 仕様 & 発注方法

商品名:くるっとバン® (雑品※)

成分:ポリエステル

枚数:50枚 フィルム寸法:98mm×65mm(±3) 商品重量:15g

JAN:4582328830621

※台紙には 最大18個装着可能

紹介動画も  
用意しています

2019年  
9月下旬  
新発売

売り場提案  
・ハンドケア  
・あかぎれ絆創膏

機能素材株式会社

TEL 088-822-8197

MAIL [info@kinousozai.co.jp](mailto:info@kinousozai.co.jp)

担当:岡村、中屋、楠瀬

吊下台紙も  
準備中です  
18個可能

