

作業時間

約

600%



削減!

作業の効率化
簡略化を実現!

※ボール設置後、ワイヤー設置作業をワンタッチスプリングと従来工法で比較
(模擬施工による計測値)

ステンレス製ワイヤー式鳩飛来防止装置

ハトワイヤー®

ワンタッチ
スプリング

New



よくあるお悩みを解決!

problem

01

部品点数が多く、
細かくて作業が大変…




面倒なカシメ作業が不要!
はじめてでも簡単設置

problem

02

作業工数が多くて
時間がかかる…

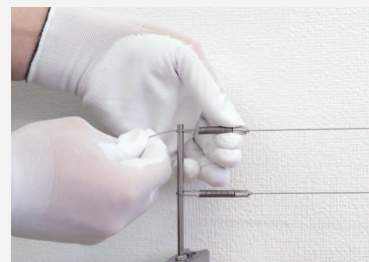


ワイヤーを差し込むだけ!
組付けがスピーディー

problem

03

あとからワイヤーの
テンション調整ができない…



設置後もワイヤーの
テンション調整が可能

3ステップの簡単施工

01



少し余裕を持ってワイヤーをカットするだけで準備完了。

02



ワンタッチスプリングにワイヤーを通す。


03



ポールに引っ掛けます。テンション調整は、ワイヤーを引っ張ると締まり、突起を押しながらワイヤーを戻すと緩みます。最後に余ったワイヤーを切断して完成。

主な仕様

ワンタッチスプリング



仕様	内容
品名	ワンタッチスプリング
サイズ	スプリング線径: $\phi 0.8\text{mm}$ 全長: 57mm
材質	ステンレス(SUS304)、真鍮

※ワンタッチスプリングは弊社ステンレスワイヤー専用品となります



仕様	内容
品名	標準ベースセット
サイズ	ポール: $\phi 5 \times$ 長さ $109(\text{mm})$ ベース: 横 $36 \times$ 奥行 $30 \times$ 高さ $14(\text{mm})$
適用径	$\phi 32\text{mm}$ 以上
重量	ボール・ナット: 約 17g /ベース: 約 17g
材質	ステンレス製(SUS304)



仕様	内容
品名	ステンレスワイヤー
サイズ	線径: $\phi 0.72\text{mm}$ m数: 50m巻、100m巻
材質	ステンレス製(SUS304)

標準ベースのほかに、細いパイプに設置可能なクランプバンド、コンパクトで手軽なコンパクトクランプ、振動が気になる場所に最適なストロングクランプもお選びいただけます。詳しくは、製品カタログをご覧ください。

※実際の現場に応じて設置状況は異なります。設置の際は必ず商品に付属の取付説明書をご熟読ください。

< 製造販売元 >



株式会社 コーユー

〒651-1412
兵庫県西宮市山口町下山口5丁目12番25号
TEL: 078-907-1100 / FAX: 078-907-1200
www.ko-yu.co.jp

