

## 2020年5月度の派遣平均時給は1,585円 『エン派遣』三大都市圏 募集時平均時給レポート

24ヶ月連続で前年同月比プラスを記録。  
新型コロナウイルスの影響により、IT系職種や経験者求人増加が要因。

人材採用・入社後活躍のエン・ジャパン株式会社（本社：東京都新宿区、代表取締役社長：鈴木孝二）が運営する日本最大級の派遣のお仕事探しサイト『エン派遣』（<https://haken.en-japan.com/>）では、サイトに掲載されたすべての職種（※）の求人情報をエリア別（※）に集計し、募集時の平均時給分析を行なっています。2020年5月度の集計結果がまとまりましたので、お知らせします。

※『エン派遣』上で分類されている職種、エリア

### 【概況】

#### ■ 5月度の三大都市圏平均時給は、1,585円。24ヶ月連続で前年同月比プラス。

2020年5月度の三大都市圏平均時給は1,585円、前月比+10円・0.6%増、前年同月比+2円・0.1%増と、24ヶ月連続で前年同月比プラスを記録しました。時給上昇の要因は、新型コロナウイルスの影響により、採用難度の高いIT系職種や経験者を募集する案件増加です。在宅勤務を円滑に行なうべく、早急なインフラ整備のためにシステム部門の派遣スタッフ採用を強化。さらに、リモートワークで活用が進むWEB会議や業務・勤怠管理などクラウドツール開発・保守関連の案件も募集活況です。各社生産性向上を更に図るべく、どの職種においても経験者を集客するために、時給を引きあげたことが全体時給にも影響しました。

#### ■ 5月度の三大都市圏職種別平均時給は、営業・販売・サービス系、クリエイティブ系、IT系が前年同月比プラス。

職種別平均時給は、営業・販売・サービス系、クリエイティブ系、IT系が前年同月比プラスでした。具体的な時給額は「オフィスワーク系」職種が1,551円（前月比-6円・0.4%減、前年同月比-24円・1.5%減）、「営業・販売・サービス系」職種が1,505円（同+1円・0.1%増、同+27円・1.8%増）、「クリエイティブ系」職種が1,875円（同-14円・0.7%減、同-25円・1.3%増）、「IT系」職種が2,270円（同+11円・0.5%増、同+5円・0.2%増）、「技術系」職種が1,831円（同+7円・0.4%増、同-50円・2.7%減）、「医療・介護系」職種が1,299円（同-2円・0.2%減、同-5円・0.4%減）でした。

#### ■ 5月度のエリア別平均時給は、関東と関西で19ヶ月連続前年同月比プラス。

エリア別平均時給は、関東エリアと関西エリアにおいて19ヶ月連続で前年同月比プラスでした。具体的な時給額は関東エリアは1,658円（前月+13円・0.8%増、前年同月比+9円・0.6%増）、関西エリアは1,395円（同+4円・0.3%増、同+25円・1.8%増）でした。東海エリアは1,346円（同-5円・0.4%減、同-20円・1.5%減）と、前年同月比マイナスでした。

本ニュースリリースに関する問合せ先

広報担当：大原、松田、清水、西春 <https://corp.en-japan.com/>

エン・ジャパン株式会社

〒163-1335 新宿区西新宿6-5-1 新宿アイランドタワー  
TEL：03-3342-6590 FAX：03-3342-8525 MAIL：en-press@en-japan.com

## 【調査概要】

### ▼集計対象

エン・ジャパンが運営する日本最大級の派遣のお仕事探しサイト『エン派遣』  
(<https://haken.en-japan.com/>) に掲載された求人情報より、募集時の平均時給を集計いたしました。

### ▼対象エリア

関東（東京都、神奈川県、埼玉県、千葉県、茨城県、群馬県、栃木県、山梨県）  
東海（愛知県、岐阜県、三重県、静岡県）  
関西（大阪府、兵庫県、京都府、滋賀県、奈良県、和歌山県）

### ▼集計対象職種

- ◎ オフィスワーク系  
一般事務、営業事務、経理・財務、秘書、受付、総務・人事、貿易・国際事務など
- ◎ 営業・販売・サービス系  
営業・企画営業、販売、窓口・ショールーム、テレマーケティングなど
- ◎ クリエイティブ系  
WEBデザイナー、編集・制作・校正、デザイナー、DTPオペレーターなど
- ◎ IT系  
SE、プログラマ、ネットワークエンジニア、テスト・評価、  
運用管理・保守、ユーザーサポートなど
- ◎ 技術系  
CADオペレーター、CAD・設計、ハード系設計など
- ◎ 医療介護・教育系  
医療事務、治験関連、介護関連、看護師・准看護師、研究開発など
- ◎ その他  
製造業務、軽作業、ドライバー、インストラクター・講師など

利用者満足度No.1！日本最大級の派遣のお仕事探しサイト『エン派遣』



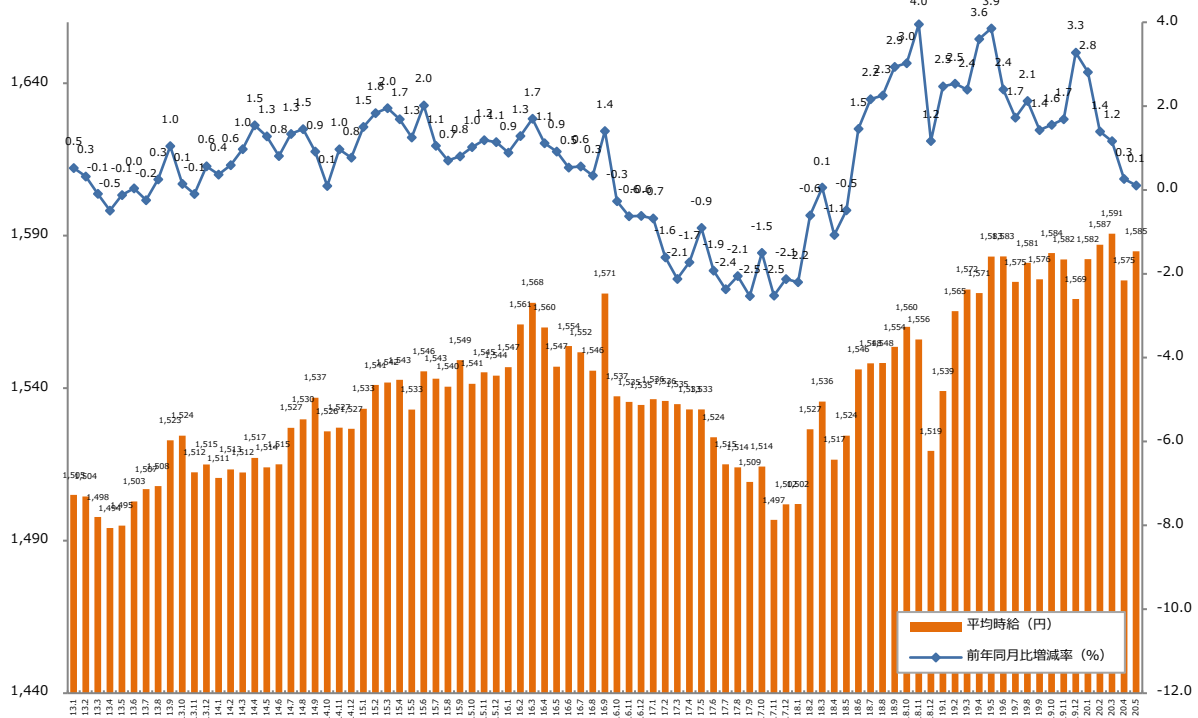
派遣で仕事を探す求職者と、全国の優良人材派遣会社を結ぶ、日本最大級の派遣情報集合サイトです。派遣で働きたい人のさまざまなニーズと、派遣会社の持つ仕事情報のマッチングを重視したサイト設計が好評です。どんな仕事情報も、埋もれることなく、それを希望する派遣ユーザーにお届けします。

※2017年、2019年オリコン顧客満足度ランキング  
派遣情報サイト 全項目で第1位を獲得。

<https://haken.en-japan.com/>

## 1：三大都市圏 募集時平均時給調査

▼平均時給推移（三大都市圏 ※関東・東海・関西） ※2013年1月からの推移



▼職種別平均時給推移（三大都市圏 ※関東・東海・関西） ※2018年1月からの推移

職種名	18.1	18.2	18.3	18.4	18.5	18.6	18.7	18.8	18.9	18.10	18.11	18.12
オフィスワーク系	¥1,525	¥1,531	¥1,552	¥1,546	¥1,548	¥1,563	¥1,568	¥1,562	¥1,556	¥1,575	¥1,584	¥1,534
営業・販売・サービス系	¥1,425	¥1,430	¥1,443	¥1,431	¥1,435	¥1,461	¥1,456	¥1,456	¥1,465	¥1,478	¥1,478	¥1,466
クリエイティブ系	¥1,739	¥1,757	¥1,768	¥1,779	¥1,789	¥1,798	¥1,796	¥1,800	¥1,829	¥1,818	¥1,786	¥1,795
IT系	¥2,089	¥2,131	¥2,098	¥2,164	¥2,189	¥2,163	¥2,185	¥2,168	¥2,195	¥2,181	¥2,169	¥2,203
技術系	¥1,758	¥1,768	¥1,761	¥1,778	¥1,749	¥1,770	¥1,795	¥1,781	¥1,801	¥1,795	¥1,806	¥1,860
医療・介護系	¥1,235	¥1,256	¥1,251	¥1,239	¥1,229	¥1,246	¥1,253	¥1,265	¥1,257	¥1,264	¥1,271	¥1,266
その他	¥1,108	¥1,122	¥1,130	¥1,119	¥1,130	¥1,150	¥1,141	¥1,155	¥1,164	¥1,159	¥1,163	¥1,179
全体	¥1,502	¥1,527	¥1,536	¥1,517	¥1,524	¥1,546	¥1,548	¥1,548	¥1,554	¥1,560	¥1,556	¥1,519
職種名	19.1	19.2	19.3	19.4	19.5	19.6	19.7	19.8	19.9	19.10	19.11	19.12
オフィスワーク系	¥1,561	¥1,561	¥1,572	¥1,567	¥1,576	¥1,579	¥1,579	¥1,584	¥1,588	¥1,590	¥1,584	¥1,573
営業・販売・サービス系	¥1,472	¥1,472	¥1,483	¥1,475	¥1,478	¥1,476	¥1,484	¥1,494	¥1,497	¥1,495	¥1,485	¥1,487
クリエイティブ系	¥1,849	¥1,849	¥1,872	¥1,871	¥1,900	¥1,866	¥1,883	¥1,891	¥1,869	¥1,863	¥1,853	¥1,865
IT系	¥2,237	¥2,237	¥2,230	¥2,236	¥2,265	¥2,269	¥2,239	¥2,204	¥2,223	¥2,238	¥2,253	¥2,252
技術系	¥1,875	¥1,875	¥1,865	¥1,872	¥1,881	¥1,896	¥1,854	¥1,836	¥1,834	¥1,828	¥1,837	¥1,856
医療・介護系	¥1,303	¥1,303	¥1,310	¥1,303	¥1,304	¥1,313	¥1,314	¥1,325	¥1,311	¥1,316	¥1,313	¥1,309
その他	¥1,159	¥1,159	¥1,168	¥1,177	¥1,179	¥1,170	¥1,158	¥1,160	¥1,157	¥1,172	¥1,174	¥1,174
全体	¥1,565	¥1,565	¥1,572	¥1,571	¥1,583	¥1,583	¥1,575	¥1,581	¥1,576	¥1,584	¥1,582	¥1,569
職種名	20.1	20.2	20.3	20.4								
オフィスワーク系	¥1,576	¥1,583	¥1,583	¥1,557								
営業・販売・サービス系	¥1,488	¥1,493	¥1,506	¥1,503								
クリエイティブ系	¥1,876	¥1,876	¥1,883	¥1,889								
IT系	¥2,264	¥2,266	¥2,247	¥2,259								
技術系	¥1,840	¥1,842	¥1,814	¥1,824								
医療・介護系	¥1,309	¥1,297	¥1,310	¥1,302								
その他	¥1,178	¥1,198	¥1,202	¥1,207								
全体	¥1,582	¥1,587	¥1,591	¥1,575								

## 1：三大都市圏 募集時平均時給調査

### ▼職種別平均時給：オフィスワーク、営業・販売・サービス、クリエイティブ

大分類職種	小分類職種	2020年5月 平均時給	前年同月比較 (19.5)			前月比較 (20.4)		
			平均時給	増減額	増減率	平均時給	増減額	増減率
オフィスワーク系	一般事務	¥1,499	¥1,550	▲ 51	-3.3%	¥1,510	▲ 11	-0.7%
	営業事務	¥1,545	¥1,545	▲ 0	-0.0%	¥1,552	▲ 8	-0.5%
	学校事務	¥1,407	¥1,387	20	1.5%	¥1,410	▲ 3	-0.2%
	経理・財務・会計・英文経理	¥1,626	¥1,624	2	0.1%	¥1,628	▲ 2	-0.1%
	秘書	¥1,718	¥1,714	3	0.2%	¥1,700	17	1.0%
	受付	¥1,425	¥1,471	▲ 46	-3.1%	¥1,441	▲ 16	-1.1%
	総務・人事・法務	¥1,599	¥1,631	▲ 32	-1.9%	¥1,612	▲ 13	-0.8%
	広報・宣伝・IR	¥1,728	¥1,728	▲ 0	-0.0%	¥1,655	72	4.4%
	企画・マーケティング	¥1,932	¥1,835	97	5.3%	¥1,885	48	2.5%
	貿易・国際事務	¥1,655	¥1,638	17	1.1%	¥1,628	27	1.7%
	英文事務	¥1,737	¥1,745	▲ 8	-0.5%	¥1,717	20	1.2%
	金融（銀行）事務	¥1,469	¥1,496	▲ 27	-1.8%	¥1,471	▲ 3	-0.2%
	金融（証券）事務	¥1,660	¥1,651	9	0.6%	¥1,656	5	0.3%
	金融（生保・損保）事務	¥1,501	¥1,520	▲ 19	-1.3%	¥1,495	6	0.4%
	金融（その他）事務	¥1,551	¥1,526	24	1.6%	¥1,536	15	1.0%
	通訳・翻訳	¥1,986	¥2,043	▲ 57	-2.8%	¥1,957	29	1.5%
	OAオペレーター	¥1,697	¥1,748	▲ 51	-2.9%	¥1,730	▲ 33	-1.9%
	データ入力	¥1,457	¥1,452	5	0.3%	¥1,492	▲ 35	-2.3%
	事務的軽作業	¥1,284	¥1,177	106	9.0%	¥1,293	▲ 10	-0.8%
その他事務系	¥1,540	¥1,538	2	0.1%	¥1,553	▲ 13	-0.8%	
<b>計</b>		<b>¥1,551</b>	<b>¥1,576</b>	<b>▲ 24</b>	<b>-1.5%</b>	<b>¥1,557</b>	<b>▲ 6</b>	<b>-0.4%</b>
営業・販売・サービス系	営業・企画営業・ラウンダー	¥1,720	¥1,715	5	0.3%	¥1,717	4	0.2%
	営業アシスタント	¥1,685	¥1,694	▲ 8	-0.5%	¥1,704	▲ 18	-1.1%
	販売（アパレル系）	¥1,379	¥1,380	▲ 2	-0.1%	¥1,385	▲ 6	-0.4%
	販売（家電・モバイル）	¥1,523	¥1,570	▲ 47	-3.0%	¥1,568	▲ 45	-2.9%
	販売（その他）	¥1,386	¥1,412	▲ 26	-1.9%	¥1,384	2	0.1%
	デモンストレーター・MC	¥1,507	¥1,397	110	7.9%	¥1,390	117	8.4%
	窓口・ショールーム・カウンター受付	¥1,347	¥1,365	▲ 18	-1.4%	¥1,371	▲ 25	-1.8%
	旅行関連	¥1,315	¥1,445	▲ 129	-9.0%	¥1,403	▲ 88	-6.3%
	テレマーケティング・テレフォンオペレーター	¥1,497	¥1,495	2	0.1%	¥1,510	▲ 13	-0.9%
	スーパーバイザー	¥1,701	¥1,719	▲ 18	-1.0%	¥1,698	3	0.2%
	その他営業・販売・サービス系	¥1,452	¥1,384	67	4.9%	¥1,442	10	0.7%
	<b>計</b>		<b>¥1,505</b>	<b>¥1,478</b>	<b>27</b>	<b>1.8%</b>	<b>¥1,503</b>	<b>2</b>
クリエイティブ系	WEBデザイナー	¥1,960	¥1,988	▲ 28	-1.4%	¥1,966	▲ 6	-0.3%
	WEBディレクター	¥2,059	¥2,054	4	0.2%	¥2,116	▲ 57	-2.7%
	WEB制作・編集	¥1,867	¥1,822	44	2.4%	¥1,905	▲ 38	-2.0%
	編集・校正・制作	¥1,773	¥1,736	37	2.2%	¥1,741	32	1.8%
	デザイナー（ファッション・アクセサリー）・ハタシ ナー	¥1,519	¥1,536	▲ 17	-1.1%	¥1,572	▲ 53	-3.4%
	デザイナー（住宅・インテリア）	¥1,534	¥1,629	▲ 94	-5.8%	¥1,623	▲ 89	-5.5%
	DTPオペレーター	¥1,632	¥1,627	5	0.3%	¥1,628	4	0.2%
	その他クリエイティブ職	¥1,932	¥1,950	▲ 18	-0.9%	¥1,903	30	1.6%
<b>計</b>		<b>¥1,875</b>	<b>¥1,900</b>	<b>▲ 25</b>	<b>-1.3%</b>	<b>¥1,889</b>	<b>▲ 14</b>	<b>-0.7%</b>

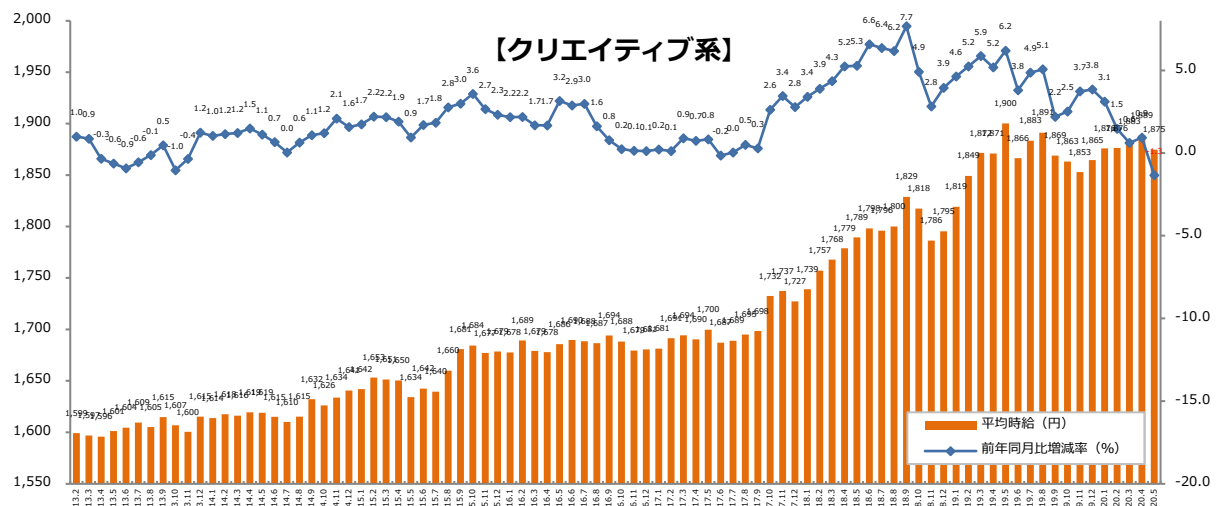
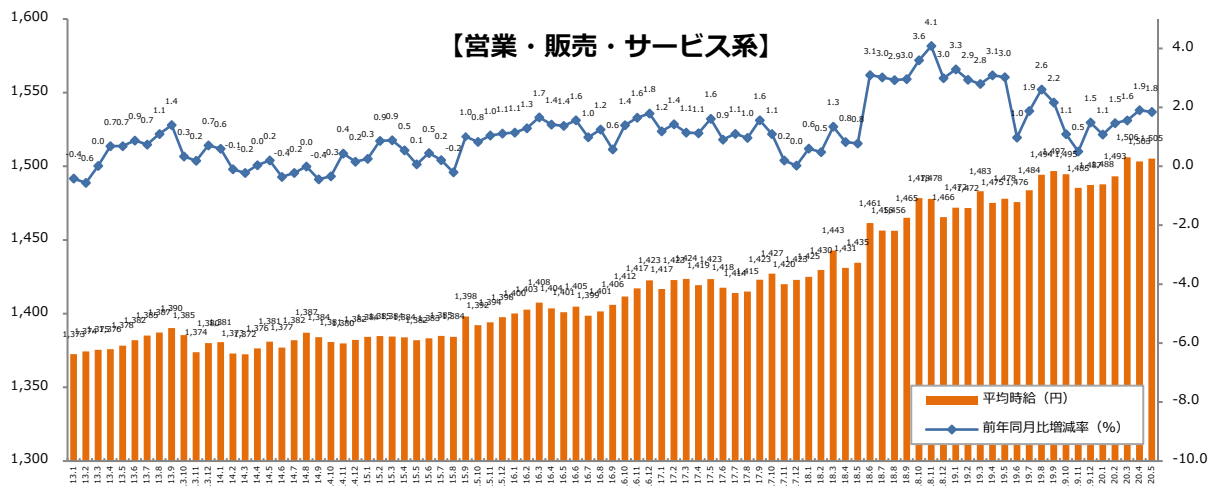
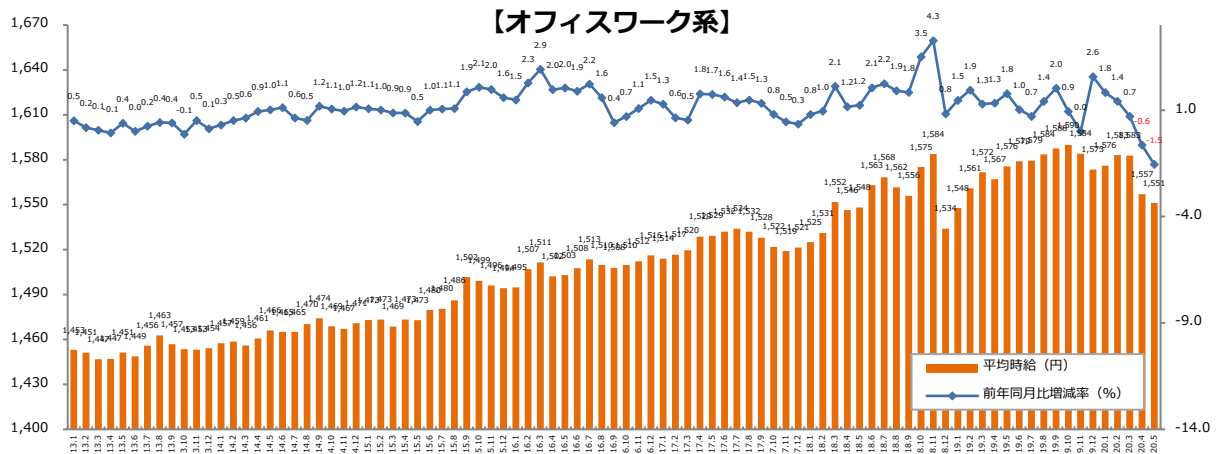
## 1：三大都市圏 募集時平均時給調査

### ▼職種別平均時給：IT、技術、医療・介護、その他

大分類職種	小分類職種	2020年5月 平均時給	前年同月比較（19.5）		前月比較（20.4）			
			平均時給	増減額	増減率	平均時給	増減額	増減率
IT系	ビジネスアプリケーション系SE	¥2,464	¥2,500	▲ 36	-1.4%	¥2,465	▲ 0	-0.0%
	制御系SE	¥2,301	¥2,230	71	3.2%	¥2,319	▲ 18	-0.8%
	データベース系SE	¥2,398	¥2,298	100	4.3%	¥2,393	4	0.2%
	Web・スマホ系SE	¥2,542	¥2,542	▲ 0	-0.0%	¥2,585	▲ 44	-1.7%
	社内SE	¥2,317	¥2,226	90	4.1%	¥2,290	27	1.2%
	プログラマ	¥2,329	¥2,315	14	0.6%	¥2,316	13	0.6%
	ネットワークエンジニア	¥2,514	¥2,540	▲ 26	-1.0%	¥2,508	6	0.2%
	テスト・評価	¥1,945	¥1,892	53	2.8%	¥1,918	27	1.4%
	運用管理・保守	¥2,155	¥2,112	42	2.0%	¥2,173	▲ 18	-0.8%
	ユーザーサポート・ヘルプデスク	¥1,878	¥1,857	21	1.1%	¥1,875	3	0.2%
	インストラクター・講師・教師	¥1,810	¥1,930	▲ 120	-6.2%	¥1,899	▲ 89	-4.7%
	その他 IT系	¥2,263	¥2,340	▲ 77	-3.3%	¥2,254	9	0.4%
計		¥2,270	¥2,265	5	0.2%	¥2,259	11	0.5%
技術系	CADオペレーター	¥1,718	¥1,688	31	1.8%	¥1,702	16	0.9%
	CAD・設計	¥2,021	¥1,933	88	4.6%	¥1,983	38	1.9%
	ハード系設計	¥2,196	¥2,196	0	0.0%	¥2,198	▲ 2	-0.1%
	研究開発関連	¥1,852	¥1,907	▲ 55	-2.9%	¥1,955	▲ 102	-5.2%
	その他技術系	¥2,039	¥2,012	27	1.3%	¥2,073	▲ 34	-1.6%
計		¥1,831	¥1,881	▲ 50	-2.7%	¥1,824	7	0.4%
医療・介護系	医療事務	¥1,229	¥1,198	31	2.6%	¥1,251	▲ 22	-1.7%
	治験関連	¥2,035	¥2,016	18	0.9%	¥2,028	7	0.3%
	介護関連	¥1,279	¥1,285	▲ 6	-0.5%	¥1,272	7	0.6%
	看護師・准看護師	¥1,763	¥1,628	135	8.3%	¥1,854	▲ 92	-4.9%
	研究開発関連	¥1,634	¥1,576	58	3.7%	¥1,668	▲ 34	-2.0%
	その他医療・介護関連	¥1,268	¥1,282	▲ 15	-1.1%	¥1,301	▲ 34	-2.6%
計		¥1,299	¥1,304	▲ 5	-0.4%	¥1,302	▲ 2	-0.2%
その他	製造業務	¥1,293	¥1,300	▲ 7	-0.6%	¥1,278	15	1.1%
	軽作業	¥1,200	¥1,145	56	4.9%	¥1,160	41	3.5%
	ドライバー	¥1,360	¥1,349	11	0.8%	¥1,330	30	2.2%
	インストラクター・講師・教師	¥1,907	¥1,956	▲ 49	-2.5%	¥1,811	97	5.3%
	その他	¥1,347	¥1,322	25	1.9%	¥1,308	39	3.0%
計		¥1,251	¥1,179	72	6.1%	¥1,207	44	3.6%
総計（三大都市圏）		¥1,585	¥1,583	2	0.1%	¥1,575	10	0.6%

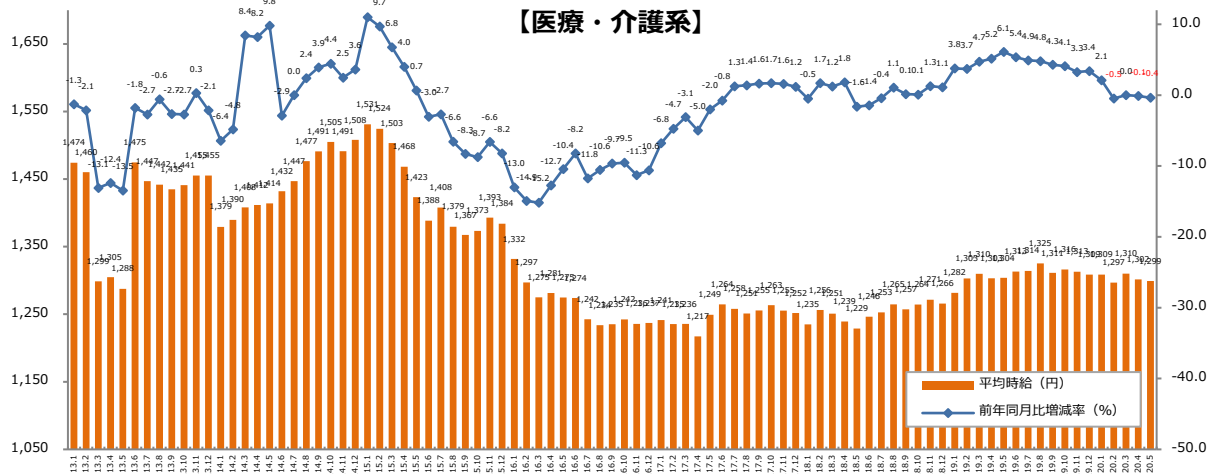
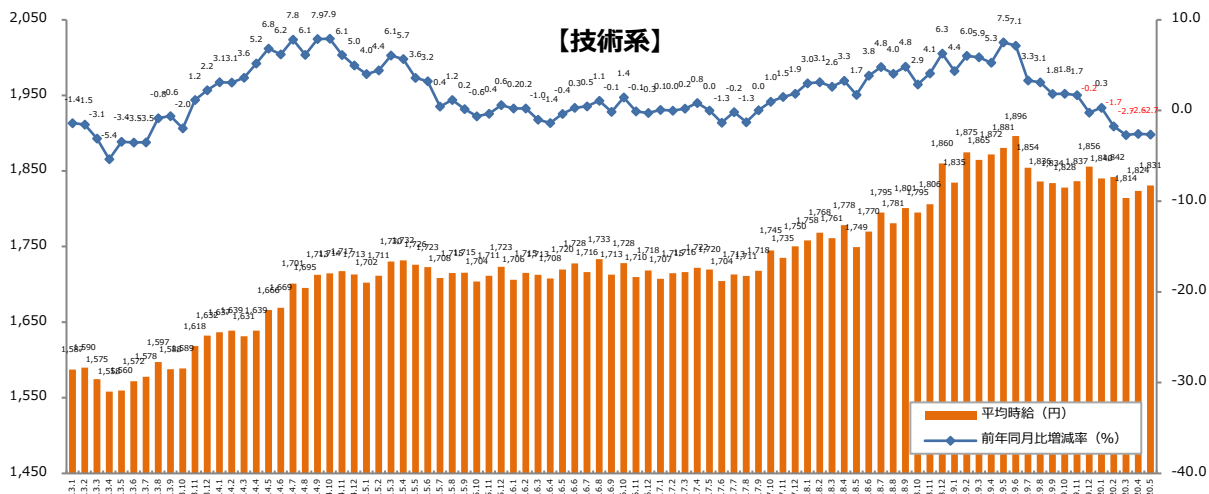
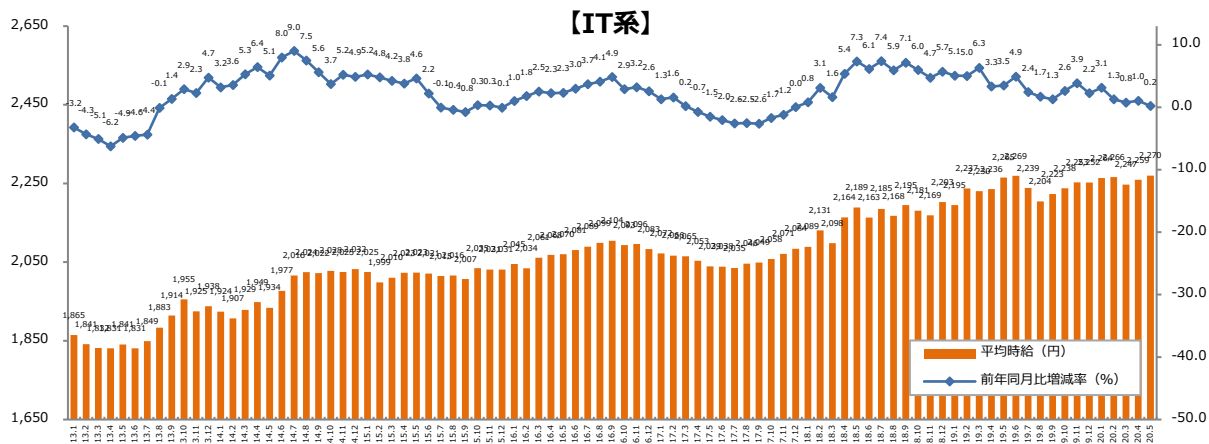
1：三大都市圏 募集時平均時給調査

▼職種大分類別 平均時給推移（三大都市圏） ※2013年1月からの推移



1 : 三大都市圏 募集時平均時給調査

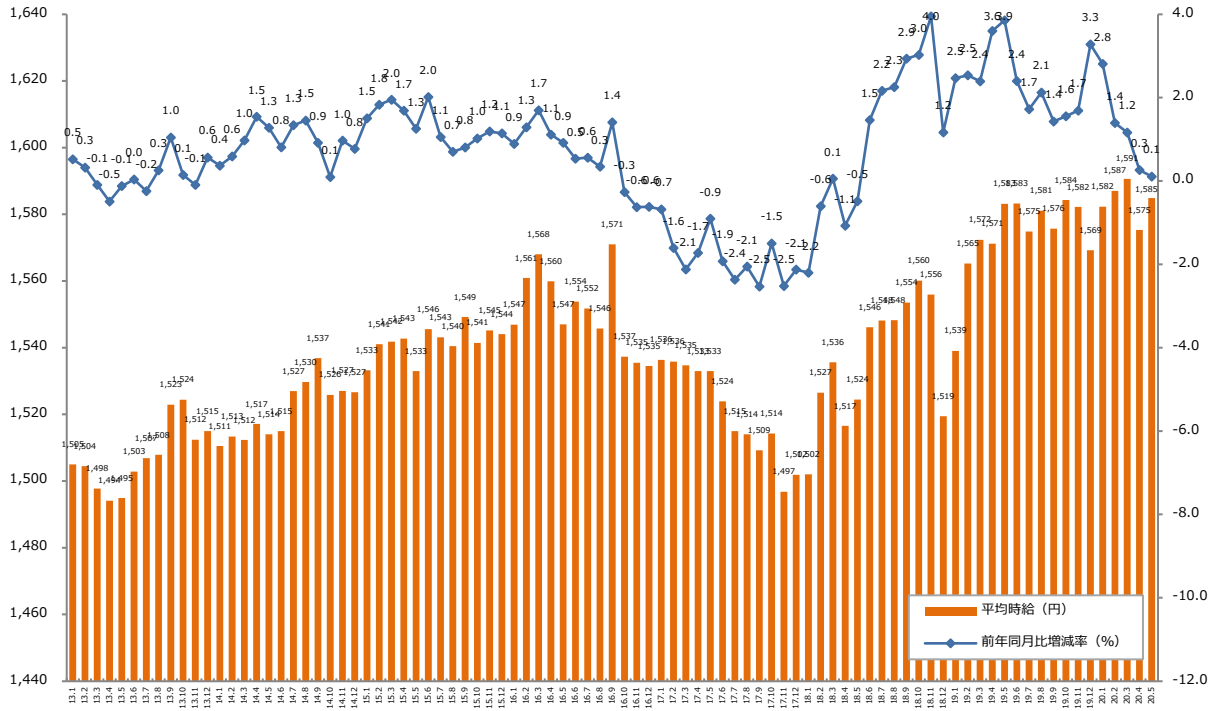
▼職種大分類別 平均時給推移（三大都市圏） ※2013年1月からの推移



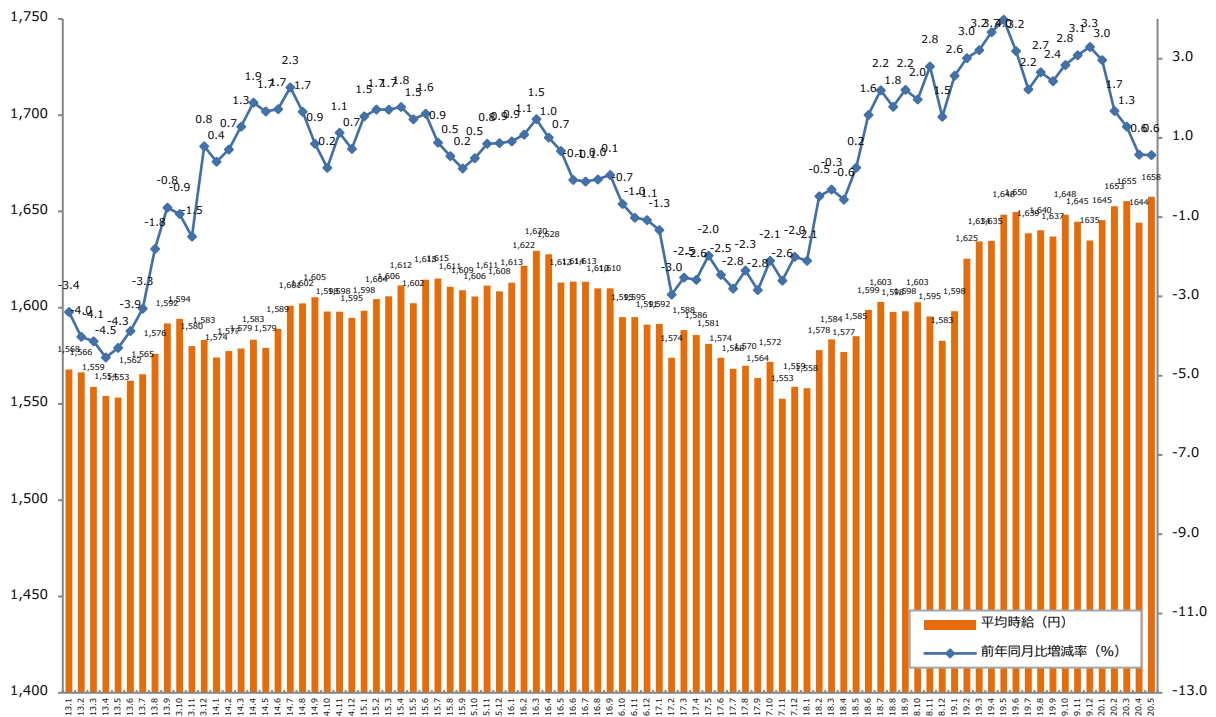


## 2：三大都市圏 エリア別 募集時平均時給調査

▼三大都市圏全体 平均時給推移 ※2013年1月からの推移



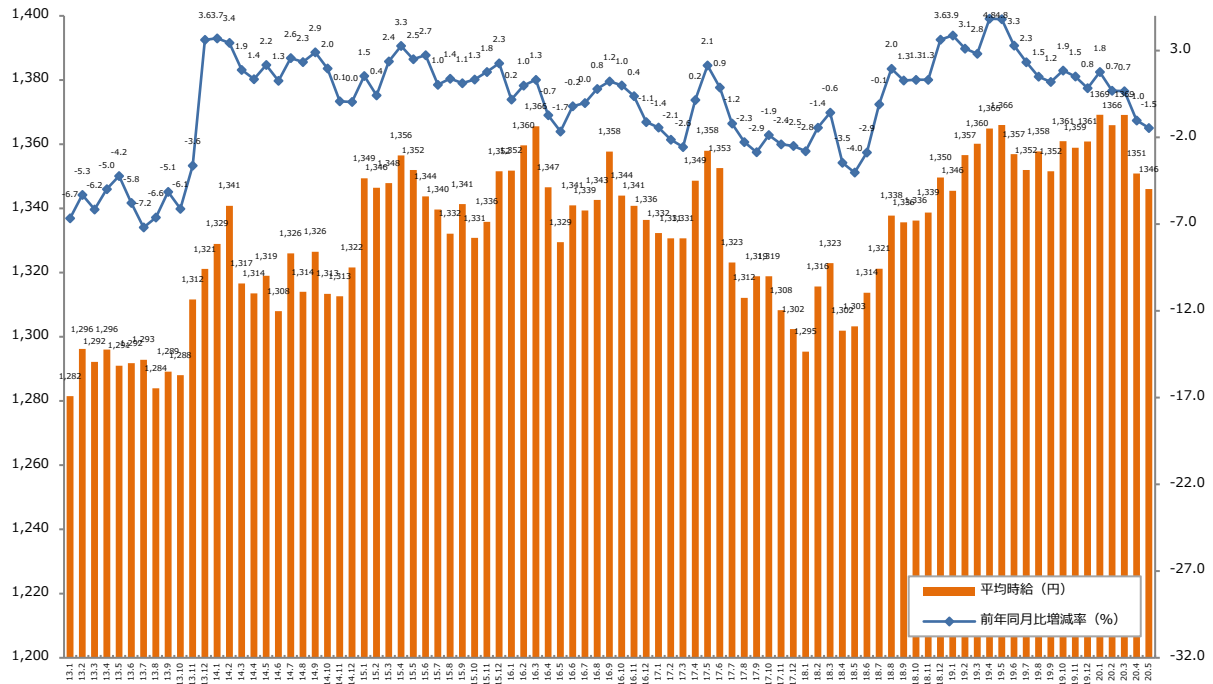
▼関東 平均時給推移 ※2013年1月からの推移



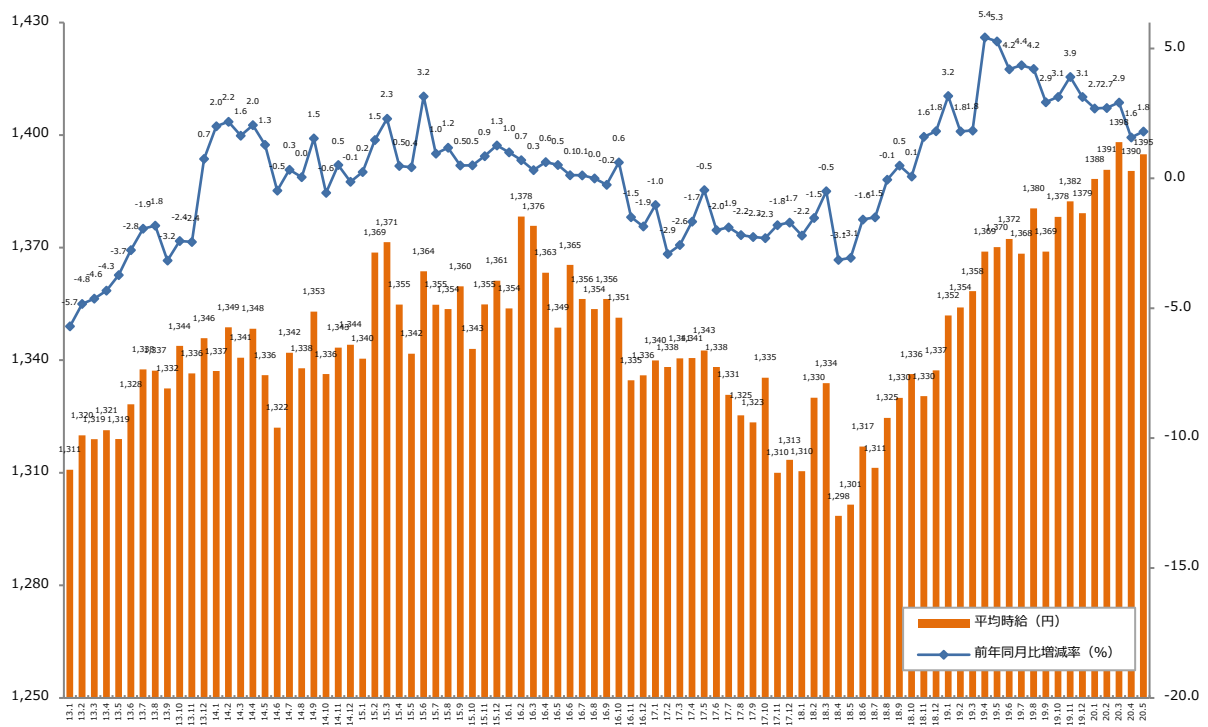


## 2 : 三大都市圏 エリア別 募集時平均時給調査

▼東海 平均時給推移 ※2013年1月からの推移



▼関西 平均時給推移 ※2013年1月からの推移





## 2：三大都市圏 エリア別 募集時平均時給調査

### ▼職種別平均時給（関東）：オフィスワーク、営業・販売・サービス、クリエイティブ

大分類職種	小分類職種	2020年5月 平均時給	前年同月比較（19.5）			前月比較（20.4）		
			平均時給	増減額	増減率	平均時給	増減額	増減率
オフィスワーク系	一般事務	¥1,545	¥1,597	▲ 53	-3.3%	¥1,559	▲ 14	-0.9%
	営業事務	¥1,591	¥1,613	▲ 22	-1.4%	¥1,598	▲ 7	-0.4%
	学校事務	¥1,482	¥1,470	12	0.8%	¥1,477	5	0.3%
	経理・財務・会計・英文経理	¥1,672	¥1,676	▲ 3	-0.2%	¥1,676	▲ 4	-0.2%
	秘書	¥1,740	¥1,750	▲ 10	-0.6%	¥1,727	13	0.8%
	受付	¥1,475	¥1,524	▲ 48	-3.2%	¥1,488	▲ 12	-0.8%
	総務・人事・法務	¥1,632	¥1,674	▲ 42	-2.5%	¥1,649	▲ 17	-1.0%
	広報・宣伝・IR	¥1,778	¥1,754	24	1.4%	¥1,687	91	5.4%
	企画・マーケティング	¥1,982	¥1,876	107	5.7%	¥1,898	84	4.4%
	貿易・国際事務	¥1,707	¥1,696	11	0.6%	¥1,689	17	1.0%
	英文事務	¥1,762	¥1,771	▲ 9	-0.5%	¥1,745	17	1.0%
	金融（銀行）事務	¥1,534	¥1,545	▲ 11	-0.7%	¥1,518	15	1.0%
	金融（証券）事務	¥1,707	¥1,666	41	2.5%	¥1,696	11	0.6%
	金融（生保・損保）事務	¥1,525	¥1,560	▲ 35	-2.3%	¥1,523	2	0.2%
	金融（その他）事務	¥1,590	¥1,602	▲ 12	-0.7%	¥1,586	5	0.3%
	通訳・翻訳	¥2,045	¥2,104	▲ 59	-2.8%	¥2,043	1	0.1%
	OAオペレーター	¥1,738	¥1,793	▲ 55	-3.1%	¥1,781	▲ 43	-2.4%
	データ入力	¥1,507	¥1,495	12	0.8%	¥1,532	▲ 25	-1.6%
	事務的軽作業	¥1,285	¥1,172	113	9.7%	¥1,296	▲ 11	-0.8%
	その他事務系	¥1,580	¥1,582	▲ 2	-0.2%	¥1,601	▲ 21	-1.3%
<b>計</b>		<b>¥1,598</b>	<b>¥1,627</b>	<b>▲ 29</b>	<b>-1.8%</b>	<b>¥1,605</b>	<b>▲ 7</b>	<b>-0.5%</b>
営業・販売・サービス系	営業・企画営業・ラウンダー	¥1,802	¥1,794	8	0.5%	¥1,788	14	0.8%
	営業アシスタント	¥1,728	¥1,755	▲ 27	-1.5%	¥1,738	▲ 10	-0.6%
	販売（アパレル系）	¥1,405	¥1,403	2	0.1%	¥1,403	2	0.2%
	販売（家電・モバイル）	¥1,575	¥1,586	▲ 11	-0.7%	¥1,562	13	0.9%
	販売（その他）	¥1,433	¥1,437	▲ 4	-0.3%	¥1,431	2	0.1%
	デモンストレーター・MC	¥1,581	¥1,466	115	7.8%	¥1,458	122	8.4%
	窓口・ショールーム・カウンター受付	¥1,392	¥1,424	▲ 31	-2.2%	¥1,425	▲ 33	-2.3%
	旅行関連	¥1,398	¥1,513	▲ 115	-7.6%	¥1,447	▲ 49	-3.4%
	テレマーケティング・テレフォンオペレーター	¥1,542	¥1,537	5	0.3%	¥1,548	▲ 6	-0.4%
	スーパーバイザー	¥1,741	¥1,748	▲ 8	-0.4%	¥1,723	18	1.1%
	その他営業・販売・サービス系	¥1,509	¥1,439	70	4.8%	¥1,502	7	0.5%
<b>計</b>		<b>¥1,557</b>	<b>¥1,527</b>	<b>30</b>	<b>1.9%</b>	<b>¥1,546</b>	<b>11</b>	<b>0.7%</b>
クリエイティブ系	WEBデザイナー	¥2,044	¥2,066	▲ 22	-1.1%	¥2,042	2	0.1%
	WEBディレクター	¥2,085	¥2,077	8	0.4%	¥2,144	▲ 59	-2.7%
	WEB制作・編集	¥1,915	¥1,896	19	1.0%	¥1,940	▲ 25	-1.3%
	編集・校正・制作	¥1,806	¥1,771	36	2.0%	¥1,768	39	2.2%
	ライター（ファッション・アクセサリー）・パタンナー	¥1,643	¥1,664	▲ 21	-1.3%	¥1,715	▲ 72	-4.2%
	デザイナー（住宅・インテリア）	¥1,539	¥1,674	▲ 135	-8.1%	¥1,629	▲ 90	-5.5%
	DTPオペレーター	¥1,725	¥1,712	13	0.8%	¥1,701	24	1.4%
	その他クリエイティブ職	¥1,981	¥2,020	▲ 39	-1.9%	¥1,944	37	1.9%
<b>計</b>		<b>¥1,938</b>	<b>¥1,965</b>	<b>▲ 27</b>	<b>-1.4%</b>	<b>¥1,939</b>	<b>▲ 1</b>	<b>-0.0%</b>

## 2：三大都市圏 エリア別 募集時平均時給調査

### ▼職種別平均時給（関東）：IT、技術、医療・介護、その他

大分類職種	小分類職種	2020年5月 平均時給	前年同月比較（19.5）				前月比較（20.4）		
			平均時給	増減額	増減率	平均時給	増減額	増減率	
IT系	ビジネスアプリケーション系SE	¥2,588	¥2,537	51	2.0%	¥2,567	21	0.8%	
	制御系SE	¥2,442	¥2,338	104	4.4%	¥2,460	▲19	-0.8%	
	データベース系SE	¥2,416	¥2,463	▲47	-1.9%	¥2,427	▲11	-0.4%	
	Web・スマホ系SE	¥2,568	¥2,566	2	0.1%	¥2,607	▲40	-1.5%	
	社内SE	¥2,455	¥2,315	140	6.1%	¥2,400	55	2.3%	
	プログラマ	¥2,421	¥2,378	43	1.8%	¥2,414	7	0.3%	
	ネットワークエンジニア	¥2,561	¥2,579	▲18	-0.7%	¥2,562	▲2	-0.1%	
	テスト・評価	¥2,025	¥1,982	43	2.2%	¥1,970	55	2.8%	
	運用管理・保守	¥2,193	¥2,148	46	2.1%	¥2,221	▲27	-1.2%	
	ユーザーサポート・ヘルプデスク	¥1,932	¥1,913	19	1.0%	¥1,927	5	0.3%	
	インストラクター・講師・教師	¥1,846	¥2,007	▲161	-8.0%	¥1,974	▲127	-6.5%	
	その他 IT系	¥2,309	¥2,399	▲90	-3.8%	¥2,325	▲16	-0.7%	
<b>計</b>		<b>¥2,339</b>	<b>¥2,328</b>	<b>11</b>	<b>0.5%</b>	<b>¥2,328</b>	<b>4</b>	<b>0.5%</b>	
技術系	CADオペレーター	¥1,788	¥1,752	37	2.1%	¥1,783	6	0.3%	
	CAD・設計	¥2,047	¥1,955	92	4.7%	¥2,019	28	1.4%	
	ハード系設計	¥2,262	¥2,329	▲67	-2.9%	¥2,307	▲45	-1.9%	
	研究開発関連	¥1,953	¥2,085	▲133	-6.4%	¥2,051	▲99	-4.8%	
	その他技術系	¥2,085	¥2,050	35	1.7%	¥2,120	▲35	-1.6%	
<b>計</b>		<b>¥1,894</b>	<b>¥1,936</b>	<b>▲42</b>	<b>-2.2%</b>	<b>¥1,900</b>	<b>▲6</b>	<b>-0.3%</b>	
医療・介護系	医療事務	¥1,290	¥1,233	57	4.6%	¥1,323	▲34	-2.5%	
	治験関連	¥2,157	¥1,987	171	8.6%	¥2,084	73	3.5%	
	介護関連	¥1,330	¥1,333	▲4	-0.3%	¥1,327	2	0.2%	
	看護師・准看護師	¥1,916	¥1,664	251	15.1%	¥1,945	▲30	-1.5%	
	研究開発関連	¥1,661	¥1,606	54	3.4%	¥1,685	▲24	-1.4%	
	その他医療・介護関連	¥1,321	¥1,352	▲31	-2.3%	¥1,360	▲40	-2.9%	
<b>計</b>		<b>¥1,365</b>	<b>¥1,366</b>	<b>▲1</b>	<b>-0.0%</b>	<b>¥1,375</b>	<b>25</b>	<b>-0.7%</b>	
その他	製造業務	¥1,330	¥1,239	90	7.3%	¥1,255	75	5.9%	
	軽作業	¥1,219	¥1,118	101	9.1%	¥1,173	46	3.9%	
	ドライバー	¥1,380	¥1,351	30	2.2%	¥1,366	14	1.0%	
	インストラクター・講師・教師	¥1,788	¥1,762	26	1.5%	¥1,749	39	2.2%	
	その他	¥1,426	¥1,345	81	6.0%	¥1,412	14	1.0%	
<b>計</b>		<b>¥1,272</b>	<b>¥1,149</b>	<b>123</b>	<b>10.7%</b>	<b>¥1,210</b>	<b>▲1</b>	<b>5.1%</b>	
<b>総計（関東）</b>		<b>¥1,658</b>	<b>¥1,648</b>	<b>9</b>	<b>0.6%</b>	<b>¥1,644</b>	<b>13</b>	<b>0.8%</b>	

## 2：三大都市圏 エリア別 募集時平均時給調査

### ▼職種別平均時給（東海）：オフィスワーク、営業・販売・サービス、クリエイティブ

大分類職種	小分類職種	2020年5月 平均時給	前年同月比較（19.5）			前月比較（20.4）		
			平均時給	増減額	増減率	平均時給	増減額	増減率
オフィスワーク系	一般事務	¥1,327	¥1,343	▲ 15	-1.1%	¥1,335	▲ 8	-0.6%
	営業事務	¥1,357	¥1,366	▲ 9	-0.7%	¥1,364	▲ 7	-0.5%
	学校事務	¥1,281	¥1,276	5	0.4%	¥1,276	5	0.4%
	経理・財務・会計・英文経理	¥1,349	¥1,355	▲ 5	-0.4%	¥1,359	▲ 9	-0.7%
	秘書	¥1,321	¥1,394	▲ 73	-5.2%	¥1,324	▲ 3	-0.2%
	受付	¥1,306	¥1,355	▲ 49	-3.6%	¥1,313	▲ 7	-0.5%
	総務・人事・法務	¥1,375	¥1,361	14	1.0%	¥1,373	2	0.1%
	広報・宣伝・IR	¥1,393	¥1,356	37	2.7%	¥1,401	▲ 8	-0.5%
	企画・マーケティング	¥1,502	¥1,495	7	0.5%	¥1,920	▲ 418	-21.8%
	貿易・国際事務	¥1,435	¥1,424	11	0.8%	¥1,425	11	0.7%
	英文事務	¥1,439	¥1,455	▲ 16	-1.1%	¥1,457	▲ 18	-1.2%
	金融（銀行）事務	¥1,273	¥1,311	▲ 38	-2.9%	¥1,289	▲ 15	-1.2%
	金融（証券）事務	¥1,360	¥1,413	▲ 53	-3.8%	¥1,368	▲ 8	-0.6%
	金融（生保・損保）事務	¥1,334	¥1,341	▲ 7	-0.5%	¥1,369	▲ 35	-2.6%
	金融（その他）事務	¥1,345	¥1,290	55	4.3%	¥1,289	55	4.3%
	通訳・翻訳	¥1,604	¥1,585	19	1.2%	¥1,607	▲ 3	-0.2%
	OAオペレーター	¥1,362	¥1,310	51	3.9%	¥1,417	▲ 56	-3.9%
	データ入力	¥1,311	¥1,310	2	0.1%	¥1,321	▲ 10	-0.7%
	事務的軽作業	¥1,280	¥1,232	48	3.9%	¥1,267	13	1.0%
	その他事務系	¥1,391	¥1,341	50	3.7%	¥1,392	▲ 1	-0.1%
<b>計</b>		<b>¥1,346</b>	<b>¥1,355</b>	<b>▲ 9</b>	<b>-0.7%</b>	<b>¥1,354</b>	<b>▲ 8</b>	<b>-0.6%</b>
営業・販売・サービス系	営業・企画営業・ラウンダー	¥1,512	¥1,519	▲ 7	-0.5%	¥1,555	▲ 43	-2.8%
	営業アシスタント	¥1,461	¥1,444	16	1.1%	¥1,473	▲ 12	-0.8%
	販売（アパレル系）	¥1,343	¥1,320	23	1.8%	¥1,352	▲ 9	-0.7%
	販売（家電・モバイル）	¥1,466	¥1,538	▲ 73	-4.7%	¥1,615	▲ 149	-9.2%
	販売（その他）	¥1,283	¥1,457	▲ 174	-11.9%	¥1,318	▲ 35	-2.7%
	デモンストレーター・MC	¥1,458	¥1,321	137	10.3%	¥1,313	145	11.0%
	窓口・ショールーム・カウンター受付	¥1,295	¥1,286	9	0.7%	¥1,325	▲ 30	-2.3%
	旅行関連	¥1,233	¥1,167	66	5.6%	¥1,344	▲ 111	-8.3%
	テレマーケティング・テレフォンオペレーター	¥1,327	¥1,343	▲ 15	-1.1%	¥1,337	▲ 10	-0.7%
	スーパーバイザー	¥1,525	¥1,756	▲ 231	-13.1%	¥1,573	▲ 48	-3.1%
	その他営業・販売・サービス系	¥1,329	¥1,270	59	4.6%	¥1,302	27	2.1%
	<b>計</b>		<b>¥1,357</b>	<b>¥1,366</b>	<b>▲ 9</b>	<b>-0.7%</b>	<b>¥1,398</b>	<b>▲ 42</b>
クリエイティブ系	WEBデザイナー	¥1,633	¥1,560	73	4.6%	¥1,535	98	6.4%
	WEBディレクター	¥1,807	¥1,750	57	3.3%	¥1,773	34	1.9%
	WEB制作・編集	¥1,634	¥1,500	134	8.9%	¥1,568	66	4.2%
	編集・校正・制作	¥1,487	¥1,499	▲ 12	-0.8%	¥1,462	25	1.7%
	デザイナー（ファッション・アクセサリー）・パタンナー	¥1,282	¥1,383	▲ 102	-7.3%	¥1,300	▲ 18	-1.4%
	デザイナー（住宅・インテリア）	¥1,486	¥1,400	86	6.1%	¥1,481	4	0.3%
	DTPオペレーター	¥1,403	¥1,457	▲ 55	-3.8%	¥1,391	12	0.9%
	その他クリエイティブ職	¥1,364	¥1,439	▲ 76	-5.2%	¥1,404	▲ 40	-2.9%
<b>計</b>		<b>¥1,493</b>	<b>¥1,523</b>	<b>▲ 30</b>	<b>-2.0%</b>	<b>¥1,494</b>	<b>▲ 1</b>	<b>-0.0%</b>

## 2：三大都市圏 エリア別 募集時平均時給調査

### ▼職種別平均時給（東海）：IT、技術、医療・介護、その他

大分類職種	小分類職種	2020年5月 平均時給	前年同月比較（19.5）			前月比較（20.4）		
			平均時給	増減額	増減率	平均時給	増減額	増減率
IT系	ビジネスアプリケーション系SE	¥2,163	¥2,234	▲ 70	-3.2%	¥2,294	▲ 131	-5.7%
	制御系SE	¥1,800	¥1,998	▲ 198	-9.9%	¥2,010	▲ 210	-10.4%
	データベース系SE	¥1,895	¥1,987	▲ 92	-4.6%	¥1,718	177	10.3%
	Web・スマホ系SE	¥1,700	¥1,973	▲ 273	-13.8%	¥1,822	▲ 122	-6.7%
	社内SE	¥2,022	¥1,880	142	7.5%	¥2,214	▲ 192	-8.7%
	プログラマ	¥2,083	¥1,980	103	5.2%	¥2,049	34	1.7%
	ネットワークエンジニア	¥2,223	¥2,075	148	7.1%	¥2,275	▲ 53	-2.3%
	テスト・評価	¥1,646	¥1,864	▲ 218	-11.7%	¥1,782	▲ 137	-7.7%
	運用管理・保守	¥2,086	¥1,945	140	7.2%	¥1,963	122	6.2%
	ユーザーサポート・ヘルプデスク	¥1,660	¥1,690	▲ 30	-1.8%	¥1,603	58	3.6%
	インストラクター・講師・教師	-	¥1,986	-	-	¥1,268	-	-
その他 IT系	¥2,094	¥1,574	520	33.1%	¥1,890	204	10.8%	
<b>計</b>		<b>¥2,008</b>	<b>¥1,912</b>	<b>96</b>	<b>5.0%</b>	<b>¥2,015</b>	<b>▲ 7</b>	<b>-0.3%</b>
技術系	CADオペレーター	¥1,633	¥1,585	47	3.0%	¥1,586	47	3.0%
	CAD・設計	¥1,494	¥1,952	▲ 458	-23.5%	¥1,689	▲ 195	-11.5%
	ハード系設計	¥1,979	¥2,072	▲ 93	-4.5%	¥2,027	▲ 48	-2.3%
	研究開発関連	¥1,850	¥2,016	▲ 166	-8.3%	¥2,025	▲ 175	-8.6%
	その他技術系	¥1,902	¥2,010	▲ 108	-5.4%	¥1,991	▲ 89	-4.5%
<b>計</b>		<b>¥1,704</b>	<b>¥1,862</b>	<b>▲ 158</b>	<b>-8.5%</b>	<b>¥1,703</b>	<b>1</b>	<b>0.1%</b>
医療・介護系	医療事務	¥1,199	¥1,160	39	3.4%	¥1,203	▲ 4	-0.3%
	治験関連	¥1,300	¥1,400	▲ 100	-7.1%	-	-	-
	介護関連	¥1,207	¥1,217	▲ 10	-0.8%	¥1,198	9	0.8%
	看護師・准看護師	¥1,334	¥1,352	▲ 18	-1.4%	¥1,424	▲ 90	-6.3%
	研究開発関連	¥1,400	¥1,250	150	12.0%	¥1,400	0	0.0%
	その他医療・介護関連	¥1,176	¥1,183	▲ 7	-0.6%	¥1,167	9	0.8%
<b>計</b>		<b>¥1,207</b>	<b>¥1,208</b>	<b>▲ 0</b>	<b>-0.0%</b>	<b>¥1,200</b>	<b>7</b>	<b>0.6%</b>
その他	製造業務	¥1,245	¥1,366	▲ 121	-8.8%	¥1,339	▲ 94	-7.0%
	軽作業	¥1,157	¥1,263	▲ 107	-8.4%	¥1,139	18	1.6%
	ドライバー	¥1,282	¥1,332	▲ 49	-3.7%	¥1,300	▲ 18	-1.4%
	インストラクター・講師・教師	¥1,863	¥1,425	438	30.7%	¥1,700	163	9.6%
	その他	¥1,257	¥1,298	▲ 41	-3.1%	¥1,252	5	0.4%
<b>計</b>		<b>¥1,210</b>	<b>¥1,279</b>	<b>▲ 69</b>	<b>-5.4%</b>	<b>¥1,220</b>	<b>▲ 10</b>	<b>-0.8%</b>
<b>総計（東海）</b>		<b>¥1,346</b>	<b>¥1,366</b>	<b>▲ 20</b>	<b>-1.5%</b>	<b>¥1,351</b>	<b>▲ 5</b>	<b>-0.4%</b>

## 2：三大都市圏 エリア別 募集時平均時給調査

### ▼職種別平均時給（関西）：オフィスワーク、営業・販売・サービス、クリエイティブ

大分類職種	小分類職種	2020年5月 平均時給	前年同月比較（19.5）			前月比較（20.4）		
			平均時給	増減額	増減率	平均時給	増減額	増減率
オフィスワーク系	一般事務	¥1,361	¥1,338	22	1.7%	¥1,359	2	0.1%
	営業事務	¥1,425	¥1,388	37	2.7%	¥1,423	2	0.1%
	学校事務	¥1,294	¥1,240	54	4.4%	¥1,298	▲ 5	-0.4%
	経理・財務・会計・英文経理	¥1,441	¥1,376	65	4.8%	¥1,421	20	1.4%
	秘書	¥1,494	¥1,434	60	4.2%	¥1,460	34	2.3%
	受付	¥1,284	¥1,287	▲ 2	-0.2%	¥1,311	▲ 26	-2.0%
	総務・人事・法務	¥1,425	¥1,391	34	2.4%	¥1,422	3	0.2%
	広報・宣伝・IR	¥1,437	¥1,418	20	1.4%	¥1,428	10	0.7%
	企画・マーケティング	¥1,587	¥1,509	78	5.1%	¥1,446	141	9.8%
	貿易・国際事務	¥1,464	¥1,437	27	1.9%	¥1,450	14	1.0%
	英文事務	¥1,606	¥1,505	101	6.7%	¥1,638	▲ 32	-1.9%
	金融（銀行）事務	¥1,267	¥1,275	▲ 8	-0.6%	¥1,282	▲ 15	-1.1%
	金融（証券）事務	¥1,487	¥1,476	10	0.7%	¥1,535	▲ 48	-3.2%
	金融（生保・損保）事務	¥1,441	¥1,406	35	2.5%	¥1,414	27	1.9%
	金融（その他）事務	¥1,365	¥1,240	125	10.0%	¥1,375	▲ 10	-0.7%
	通訳・翻訳	¥1,819	¥1,832	▲ 13	-0.7%	¥1,744	75	4.3%
	OAオペレーター	¥1,538	¥1,477	60	4.1%	¥1,549	▲ 12	-0.7%
	データ入力	¥1,276	¥1,252	24	1.9%	¥1,314	▲ 38	-2.9%
	事務的軽作業	¥1,266	¥1,195	71	5.9%	¥1,294	▲ 29	-2.2%
	その他事務系	¥1,422	¥1,346	76	5.6%	¥1,383	39	2.8%
<b>計</b>		<b>¥1,387</b>	<b>¥1,357</b>	<b>30</b>	<b>2.2%</b>	<b>¥1,388</b>	<b>▲ 1</b>	<b>-0.1%</b>
営業・販売・サービス系	営業・企画営業・ラウンダー	¥1,579	¥1,574	5	0.3%	¥1,596	▲ 18	-1.1%
	営業アシスタント	¥1,365	¥1,406	▲ 41	-2.9%	¥1,465	▲ 100	-6.8%
	販売（アパレル系）	¥1,309	¥1,347	▲ 38	-2.8%	¥1,335	▲ 26	-2.0%
	販売（家電・モバイル）	¥1,398	¥1,546	▲ 147	-9.5%	¥1,459	▲ 60	-4.1%
	販売（その他）	¥1,196	¥1,263	▲ 67	-5.3%	¥1,197	▲ 1	-0.1%
	デモンストレーター・MC	¥1,276	¥1,311	▲ 35	-2.7%	¥1,288	▲ 12	-0.9%
	窓口・ショールーム・カウンター受付	¥1,278	¥1,248	30	2.4%	¥1,309	▲ 31	-2.3%
	旅行関連	¥1,100	¥1,199	▲ 99	-8.2%	¥1,202	▲ 102	-8.5%
	テレマーケティング・テレフォンオペレーター	¥1,362	¥1,324	38	2.8%	¥1,376	▲ 14	-1.0%
	スーパーバイザー	¥1,546	¥1,560	▲ 14	-0.9%	¥1,599	▲ 53	-3.3%
その他営業・販売・サービス系	¥1,326	¥1,245	81	6.5%	¥1,337	▲ 10	-0.8%	
<b>計</b>		<b>¥1,387</b>	<b>¥1,333</b>	<b>54</b>	<b>4.1%</b>	<b>¥1,395</b>	<b>▲ 7</b>	<b>-0.5%</b>
クリエイティブ系	WEBデザイナー	¥1,533	¥1,493	40	2.7%	¥1,553	▲ 20	-1.3%
	WEBディレクター	¥1,628	¥1,626	2	0.1%	¥1,695	▲ 67	-4.0%
	WEB制作・編集	¥1,560	¥1,524	36	2.4%	¥1,518	42	2.8%
	編集・校正・制作	¥1,479	¥1,437	43	3.0%	¥1,446	34	2.3%
	アソシエイト（ファッション・アクセサリー）・パターンナー	¥1,550	¥1,500	50	3.3%	¥1,625	▲ 75	-4.6%
	デザイナー（住宅・インテリア）	¥1,550	¥1,437	113	7.9%	¥1,800	▲ 250	-13.9%
	DTPオペレーター	¥1,408	¥1,396	13	0.9%	¥1,416	▲ 8	-0.5%
	その他クリエイティブ職	¥1,599	¥1,460	139	9.5%	¥1,645	▲ 46	-2.8%
<b>計</b>		<b>¥1,514</b>	<b>¥1,492</b>	<b>23</b>	<b>1.5%</b>	<b>¥1,526</b>	<b>▲ 12</b>	<b>-0.8%</b>

## 2：三大都市圏 エリア別 募集時平均時給調査

### ▼職種別平均時給（関西）：IT、技術、医療・介護、その他

大分類職種	小分類職種	2020年5月 平均時給	前年同月比較（19.5）		前月比較（20.4）			
			平均時給	増減額	増減率	平均時給	増減額	増減率
IT系	ビジネスアプリケーション系SE	¥2,111	¥2,211	▲ 101	-4.6%	¥2,128	▲ 17	-0.8%
	制御系SE	¥2,197	¥2,097	101	4.8%	¥2,139	59	2.7%
	データベース系SE	¥2,435	¥2,146	288	13.4%	¥2,411	23	1.0%
	Web・スマホ系SE	¥2,114	¥2,300	▲ 187	-8.1%	¥2,122	▲ 9	-0.4%
	社内SE	¥1,915	¥1,990	▲ 76	-3.8%	¥1,910	4	0.2%
	プログラマ	¥2,099	¥2,070	29	1.4%	¥2,078	21	1.0%
	ネットワークエンジニア	¥2,043	¥2,174	▲ 130	-6.0%	¥2,075	▲ 31	-1.5%
	テスト・評価	¥1,696	¥1,685	12	0.7%	¥1,702	▲ 6	-0.3%
	運用管理・保守	¥1,890	¥1,882	8	0.4%	¥1,927	▲ 38	-2.0%
	ユーザーサポート・ヘルプデスク	¥1,612	¥1,595	16	1.0%	¥1,645	▲ 34	-2.0%
	インストラクター・講師・教師	¥1,619	¥1,488	130	8.8%	¥1,500	119	7.9%
	その他 IT系	¥1,891	¥1,844	47	2.5%	¥1,894	▲ 3	-0.1%
<b>計</b>		<b>¥1,971</b>	<b>¥1,934</b>	<b>37</b>	<b>1.9%</b>	<b>¥1,973</b>	<b>▲ 2</b>	<b>-0.1%</b>
技術系	CADオペレーター	¥1,548	¥1,564	▲ 16	-1.0%	¥1,534	14	0.9%
	CAD・設計	¥2,028	¥1,868	160	8.6%	¥1,962	66	3.3%
	ハード系設計	¥2,039	¥2,073	▲ 34	-1.6%	¥1,988	52	2.6%
	研究開発関連	¥1,608	¥1,694	▲ 85	-5.0%	¥1,606	2	0.1%
	その他技術系	¥1,921	¥1,919	2	0.1%	¥1,921	0	0.0%
<b>計</b>		<b>¥1,699</b>	<b>¥1,768</b>	<b>▲ 68</b>	<b>-3.9%</b>	<b>¥1,656</b>	<b>43</b>	<b>2.6%</b>
医療・介護系	医療事務	¥1,145	¥1,121	24	2.1%	¥1,153	▲ 8	-0.7%
	治験関連	¥1,710	¥2,431	▲ 721	-29.7%	¥1,489	220	14.8%
	介護関連	¥1,210	¥1,223	▲ 13	-1.1%	¥1,204	6	0.5%
	看護師・准看護師	¥1,244	¥1,283	▲ 39	-3.0%	¥1,341	▲ 97	-7.2%
	研究開発関連	¥1,620	¥1,413	208	14.7%	¥1,500	120	8.0%
	その他医療・介護関連	¥1,196	¥1,195	1	0.1%	¥1,219	▲ 23	-1.9%
<b>計</b>		<b>¥1,203</b>	<b>¥1,213</b>	<b>▲ 10</b>	<b>-0.8%</b>	<b>¥1,202</b>	<b>1</b>	<b>0.1%</b>
その他	製造業務	¥1,246	¥1,364	▲ 118	-8.7%	¥1,263	▲ 18	-1.4%
	軽作業	¥1,166	¥1,141	25	2.2%	¥1,135	31	2.7%
	ドライバー	¥1,200	¥1,347	▲ 147	-10.9%	¥1,209	▲ 9	-0.7%
	インストラクター・講師・教師	¥2,066	¥2,128	▲ 62	-2.9%	¥1,923	143	7.4%
	その他	¥1,224	¥1,257	▲ 33	-2.6%	¥1,200	24	2.0%
<b>計</b>		<b>¥1,217</b>	<b>¥1,196</b>	<b>21</b>	<b>1.7%</b>	<b>¥1,186</b>	<b>30</b>	<b>2.6%</b>
<b>総計（関西）</b>		<b>¥1,395</b>	<b>¥1,370</b>	<b>25</b>	<b>1.8%</b>	<b>¥1,390</b>	<b>4</b>	<b>0.3%</b>

本ニュースリリースに関する問合せ先

広報担当：大原、松田、清水、西春

<https://corp.en-japan.com/>

**エン・ジャパン株式会社**

〒163-1335 新宿区西新宿6-5-1 新宿アイランドタワー

TEL：03-3342-6590 FAX：03-3342-8525 MAIL：en-press@en-japan.com