

FLOW

お引渡しまでの流れ

01. お問い合わせ又はネットからの見積依頼

まずはどちらかにてコンタクトをお願いします。

02. 現地調査・及び要望打ち合わせ

現地に赴き設置場所の確認とご要望をお伺いします。(遠方の場合は交通費等実費を申し受けます。)

03. プラン作成・お見積り

設置条件や内外装、各種カスタマイズ等の仕様を加味したお見積りを提示します。

04. ご契約

プラン・お見積りの内容でよろしければご契約いただけます。

05. ご契約金のお振込み

契約金額の2分の1をお振込みいただけます。

06. 資材調達・着工

資材の調達、現場工事、社内工事を進めます。

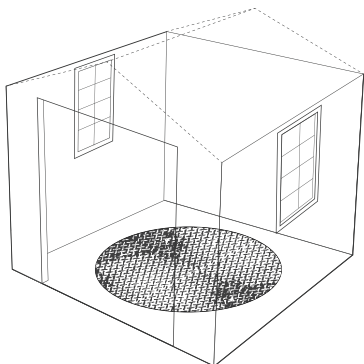
07. 竣工・お引渡し

竣工時に契約金残金をお振込みいただき、憧れのバイクガレージのお引渡しです。

PRICE

プライス

— タイプ別価格 —

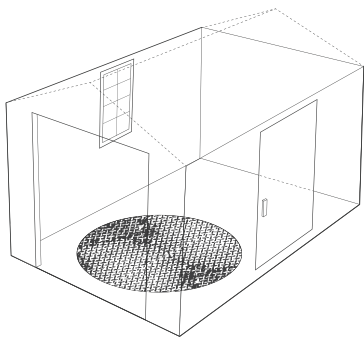


Square Type

大型バイクの中で最も長い2.7mに対応したガレージルーム。
壁面や棚には好きなアイテムを装飾。
お父さんのあそび基地としての空間にピッタリ!!

¥1,980,000～

ベーシックモデル

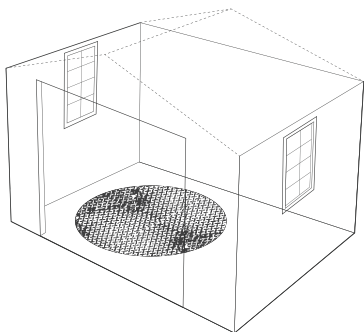


Long Type

設置間口が狭い場所にオススメのガレージルーム。
手前にターンテーブルを配置することで、奥のスペースを有効活用。パーカウンターや、ウイスキー棚などをカスタマイズ!バイクをさかかなに一杯なんて至福ですよね!!

¥2,100,000～

ベーシックモデル



Wide Type

バイクを複数台所有の方にオススメのガレージルーム。
シャッターが広くターンテーブルを寄せて配置することでもう一台バイクが格納できます。愛車の整備はもちろん、仲間との集いの場にも最適です!

¥2,200,000～

ベーシックモデル

CONCEPT

コンセプト



Garage room

T,T Factory

とこどんバイク生活を楽しむために

バイクと暮らすルームという新しい価値を

重たい大型バイクって車庫から出す時や、後ろ向きでバイクを出す時にヒヤヒヤした経験はありませんか?

私自身も大型バイク乗り。こんな気持ち、よくわかるんです。

どうにかできないかと思案していた時、ふっと舞い降りてきたのが「ターンテーブル」というアイデアでした。

ガレージの中でバイクを回転させてそのまま出庫できる。

そして男性は勿論のこと「小柄な女性でも無理なく回転させられる。」をコンセプトに開発しました。

そのうえ、このスペースはバイクガレージだけにとどまらない自分だけの寛ぎの空間としてもうってつけなんです。

「バイクを眺めながら楽しめるお部屋/ルームがあったらいいな。」

そんな思いを叶えることができます。

バイク生活を楽しむあなたへ、この秘密基地のようなバイクと暮らすルームをご提案します。

Point01.

スムーズな車庫出し

大型バイク車庫出しの悩みは、前向きの車体をバックで出庫すること。ターンテーブルを使えば前向きだから簡単に車庫出庫できます!

Point02.

安心安全の家づくり品質

30年にわたり培ってきた家づくりの経験に基づき、住まいと変わらぬ品質と想いで、あなたの愛車を安心安全にお守りします!

Point03.

自分だけの趣味部屋に

魅せる収納棚を創り付けたり、パーカウンタを併設したり…。自由にカスタマイズすることで、自慢の趣味空間が手に入ります。

新築・リフォームをお考えのお客様へ



ターンテーブルは新築・既存住宅にも設置可能です。お気軽にお問い合わせ下さい。