

ビズクールS

Biz Cool S PAT.

ご使用方法

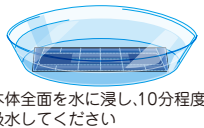
1 ビズクール本体を約10分間 (初回のみ約15分間)、水に浸します

★グラスなど小さな容器で吸水する場合★



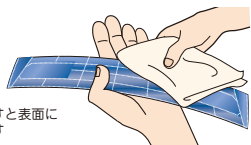
本体を丸く巻いた状態にし、全体が水に浸かる様にして10分程度吸水してください

★大きめの容器で吸水する場合★



本体全面を水に浸し、10分程度吸水してください

2 ポリマーが吸水して本体が膨らみます。取り出して表面の水をかるく拭き取ります



※吸水直後に押すと表面に水が湧き出ます

3 ホルダーリングを本体にセットします



ホルダーの片方を本体外側の差し込み口に差します



反対側も同様に差し込み口に差します

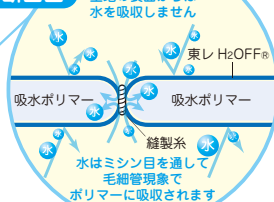
4 首に装着してください



ビズクールの構造

防撥水・透湿素材(東レH₂O_{OFF}®)は防水性、撥水性(水をはじく)がありますが水蒸気は透します。内部の水分は生地を透して蒸発します。

断面図



吸水前(水分を含んでいない状態)

吸水すると...

断面図



吸水後(水分を含んだ状態)

1回の吸水で6~8時間冷却します(環境により変化します)

着用すると体温を吸収してビズクールの温度が上昇します。冷却感がなくなった場合、10分程度ビズクールを外して放置してください。室温よりマイナス3~4℃(室温 28℃の場合 24~25℃)まで冷えますので再び着用してください

使用素材について

TOREX

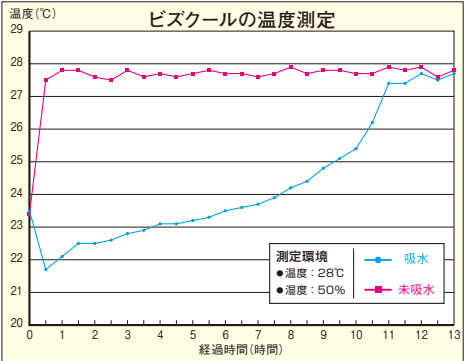
H₂O_{OFF} 東レH₂O_{OFF}® エッチツーオフ



- マイクロファイバーを使用した高密度織物です
- 優れた耐久撥水性を發揮
- コーティング剤や接着剤を使用せずに、高い防水性を実現
- ノンコーティングなので、透湿性も優れています

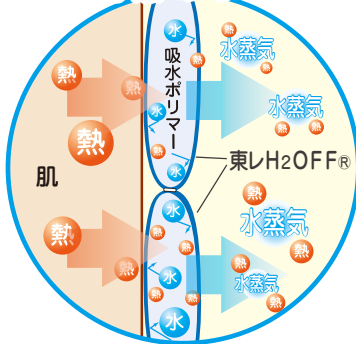
耐水度:500mmH₂O(4.9kPa)以上
透湿度:8,000g/m²・24hrs.以上*
撥水度:3以上(20回洗濯後)

*JIS L1099 A-1法



ポーション品質評価機構調べ

気化熱のしくみ



清潔にお使いいただくために...

使用後はときどき石鹸などで洗ってください

★洗う手順★

- ①必ず10分程、水に浸し吸水します
- ②石鹸などを泡立てて手洗します
- ③石鹸をよくすすぎ落とします



ご注意

- ※長時間の吸水(30分以上)は過剰吸水となりゼリー状のポリマーが漏れ出ることがあります。取り除くとご使用には差し支えありませんができるだけ10分程度の吸水をおすすめします。
- ※ミシン目付近にゼリー状の粒が付着していることがあります。これはポリマー樹脂が吸水したものですから取り除いてからご使用ください。
- ※部分的に強く押圧したり絞ったりしないでください。(ポリマーが漏れ出ることがあります)
- ※吸水したビズクールをカバンや袋の中など風通しの悪い場所に放置しないでください。カビや悪臭の原因になります。
- ※肌に異状を感じたときは使用を中止し、医師にご相談ください。

セット内容	ビズクールS本体:1本 ホルダーリング:1個		
材質	本体:ポリエステル100%(東レH ₂ O _{OFF} ®) 縫糸:ポリエステルスパン糸 吸水体:セルロース、高分子吸水ポリマー、レーヨン ホルダーリング:ポリプロピレン		
商品サイズ	本体:26cm×4.8cm ホルダーリング:(全長)23cm		
首回り適応サイズ	28cm~40cm	袋サイズ	9.5cm×19cm×(厚み最大)1.8cm、12g
化粧箱	10袋入り	化粧箱サイズ	16cm×9.7cm×19cm、175g
カートン	6箱(60袋)入り	カートンサイズ	33cm×31.5cm×20cm、1.4kg



カラー:ブルー
品番:BZS-BL-D
メーカー希望
小売価格(税別)



4 997858 301341



カラー:ライトグレー
品番:BZS-LG-D
メーカー希望
小売価格(税別)



4 997858 301358



カラー:サックス
品番:BZS-SX-D
メーカー希望
小売価格(税別)



4 997858 301365



▲化粧箱(10個入り)。切り取ることで、そのまま商品ディスプレイとしてお使いいただけます



▲化粧箱を取り付けた状態で吊り下げ陳列にも対応



▶店頭用ボード



▲店頭用ボードと化粧箱の組み合わせで置き状態でも使えます