

## 製品仕様

PRODUCTS

型式	スタンダードタイプ〈SYKM5S〉	たっぷり大容量タイプ〈SYKM6S〉
製品寸法	W145×D145×H355(mm)	W145×D145×H355(mm)
重量	約3.0kg(カートリッジ含む)	約3.0kg(カートリッジ含む)
材料の種類	ABS樹脂/PET(ホース部)	ABS樹脂/軟質PVC(ホース部分)
ろ材の種類	中空糸膜(ポリエチレン)/活性炭/不織布	中空糸膜(ポリエチレン)/活性炭/不織布
ろ過流量	2.0ℓ/分	2.0ℓ/分
使用可能な最小動水圧	0.01MPa	0.01MPa
ろ過能力 (物質名: 総ろ過水量)	遊離残留塩素: 8,000ℓ <sup>※1</sup> 濁り: 8,000ℓ CAT(農業): 8,000ℓ 2MIB: 8,000Lℓ	遊離残留塩素: 12,000ℓ <sup>※1</sup> 濁り: 12,000ℓ CAT(農業): 12,000ℓ 2MIB: 12,000Lℓ
除去性能	-	ジェオスミン: 12,000ℓ(浄水器協会の定める除去物質) フェノール類: 12,000ℓ(浄水器協会の定める除去物質)
カートリッジの交換目安 <sup>※2</sup>	1年間(1日20ℓ使用時)	2年間(1日15ℓ使用時、1日30ℓ使用の場合は1年間)

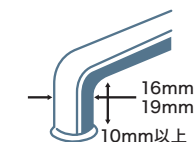
※1 JIS S 3201試験結果による除去率80%以上のろ過流量

※2 交換カートリッジは、すべてのSESERAシリーズに互換しますので、ご使用状況に合わせてお選びください。

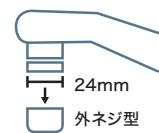
### 使用上の注意

- ・災害時等緊急時を除き、水道水の水質基準に合格した水をお使いください。また、水道水以外を使用する場合は、必ず取扱説明書をお読みの上ご使用ください。
- ・ろ材の取換時期の目安は、使用水量、水質、水圧により異なります。
- ・浄水で35℃以上の温水の使用はお避けください。
- ・浄水はくみおきしないで、早めにお使いください。
- ・毎日の使い始めは10秒ほど、長時間使用しなかった後は60秒ほど通水してからご使用ください。
- ・凍結の恐れのある場所に設置しないでください。

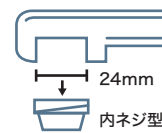
### ■取り付け可能な蛇口



付属品Aセット使用  
先のふくらんだ丸型パイプ



付属品Bセット使用  
TOTO、INAX、GROHE、  
MOEU、YANMAR水栓など



付属品Cセット使用  
KVK水栓専用

### ■取り付け用付属品

※写真はSYKM6Sの付属品です。



### ■上記以外の蛇口に付ける場合

取付に水道工事が必要になります。詳しくは、販売店までご相談ください。



### ■別売純正交換用カートリッジ



SYM123  
ミネラルカートリッジ・  
中空糸膜カートリッジセット  
※交換目安: 8,000ℓ



SYS120  
ミネラルカートリッジ・  
中空糸膜カートリッジセット  
※交換目安: 12,000ℓ

sytecs  
株式会社 **サイテックス**  
本社工場  
〒373-0019 群馬県太田市吉沢町608-2  
TEL. 0276-37-2815 (代) FAX. 0276-37-2806

SESERA Website  
<https://sesera.co.jp/>



販売店

SESERA  
MADE IN JAPAN

日常用+防災用  
フェーズフリー浄水器

SESERA

GOOD DESIGN AWARD  
2021年度受賞



スタンダードタイプ  
〈SYKM5S〉



たっぷり大容量タイプ  
〈SYKM6S〉

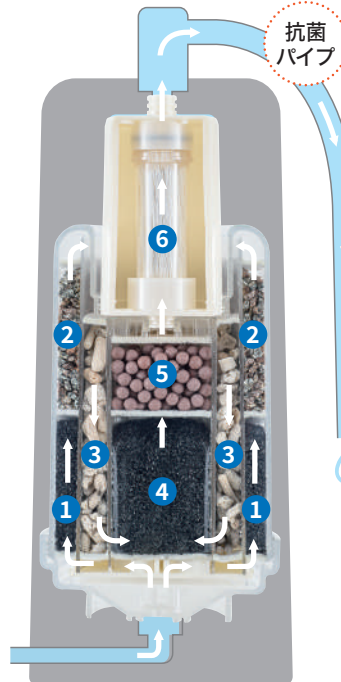
「**平時**」と「**有事**」という  
2つのフェーズの境目をなくす。

もしものときでも飲料水を確保できる  
フェーズフリー防災品としての高性能浄水器「SESERA(せせら)」。





## 日常品としての SESERA



### 水道水を「名水」に。 天然地層を再現するSESERA

“いい水”とは何か?そんな問いに20年以上の開発を費やし、たどり着いた答えが地層の再現でした。天然鉱物が水に与える影響を研究し、これ以上はないと自信を持ってお届けできる浄水器ができました。

- ① 活性炭1: 濁りや遊離残留塩素などを吸着します。
- ② 麦飯石: 10~30nm孔径の多数の穴により汚れを吸着し、水をなめらかにします。
- ③ サンゴ石: 麦飯石と同じく、多孔質で、さらに水をなめらかにします。
- ④ 活性炭2: 除去できなかった残留異物をさらに除去します。
- ⑤ 貴陽石: 群馬県片品村で採掘される希少な天然鉱石です。水の口当たりをまろやかにします。
- ⑥ 中空糸膜: 最後に、中空糸膜カートリッジを通過させ、0.1μm以上の粒子や濁りを99.9%除去します。

### 水道水を、ミネラルウォーターに

水道からミネラルウォーターが出れば、水資源の為に、環境にも、家族の健康にも、家計にも一番いい! SESERAなら水道水をおいしいミネラルウォーターにできます。そろそろマイボトル生活ははじめませんか?



## 防災品としての SESERA



### 電源不要。 もしもの時に持ち出し利用できるから 災害時に飲料水が確保できる

SESERAは、電気を使わず付属の足踏みポンプにつなげることで水道水以外の水も安全な飲料水として作り出す災害対策品です。

#### 飲用に適した水

- ・期限切れのペットボトル水
- ・雨水を十分に沈殿させ、濁りの少ない上澄みをくみ取った水
- ・お風呂にためた水(入浴剤を含まない)
- ・貯水槽、プールの水など

※浄水した水は汲み置きせず、すぐに使用してください。  
※すべての原水を飲用に浄水できるわけではありません。



使用方法などの  
詳しい動画はこちらから



### メンテナンスは フィルター交換だけ

SESERAのメンテナンスはとってもカンタン。カートリッジを交換するだけで、どなたにも安心してお使いいただけます。

カートリッジ交換の  
詳しい動画はこちらから



### ストレスなし。 重いペットボトル運びや ウォーターサーバーの 水の設置不要

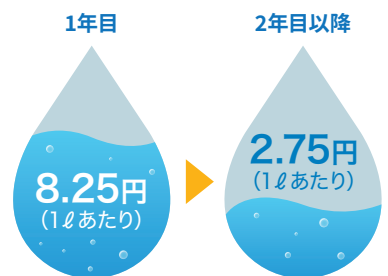
ペットボトルの水を買ってきたり、ウォーターサーバーの水を設置する必要がないため、今までお水にかけていた手間が一切なくなります。シンクに置くだけでおいしい水をたっぷり使うことができます。



### ミネラルウォーターよりも安い。 ハイコストパフォーマンス

おいしい水をずっと届けたいという思いからコストパフォーマンスにもこだわっています。

1年目のコスパ 1ℓ当たり ..... 8.25円  
2年目以降のコスパ 1ℓ当たり... 2.75円



※上記金額はSYKM55の場合。水道代は考慮しておりません。

### シンクに置くだけだから 料理にも幅広く使える

SESERAならシンクに置くだけで料理にもたっぷりおいしい水をご使用いただけます。口に入れるものだからこそ安心安全のお水を使いたいですよね。



### 防災用品としてではなく、いつも使っているからこそ 災害時でも使える

防災用品は、普段使っていないためどこにしまったか忘れてしまったり、使い方がわからず結局役に立たなかったということがあります。SESERAなら日常の浄水から災害時の飲料水の確保までフェーズフリーを実現しました。



### 家族が誰でも使える。 取り扱い簡単な防災用浄水器

本体重量は、約3.0kg。体力に自信のないお子さまや女性でも持ち運びができます。しかも取扱説明書も必要がないくらい簡単に取り扱いができます。

