

2016年3月度の派遣平均時給は1,568円、 2012年以降の過去最高時給を更新。

『エン派遣』三大都市圏の募集時平均時給レポート（2016年3月）

人材採用・入社後活躍のエン・ジャパン株式会社（本社：東京都新宿区、代表取締役社長：鈴木孝二）が運営する日本最大級の派遣のお仕事まとめサイト『エン派遣』（<https://haken.en-japan.com/>）では、サイトに掲載されたすべての職種（※）の求人情報をエリア別（※）に集計し、募集時の平均時給分析を行なっています。2016年3月度の集計結果がまとまりましたので、お知らせします。 ※『エン派遣』上で分類されている職種、エリア

【概況】

■3月度の三大都市圏平均時給は、1,568円で28ヶ月連続の前年同月比プラスを更新。

3月度の三大都市圏平均時給は1,568円。前月比+7円・0.5%増、前年同月比+26円・1.7%増で、2013年12月から28ヶ月連続で前年同月比プラス、過去最高時給をふたたび更新しました。採用難の影響で、派遣会社から派遣先企業への請求時給が一部職種で上昇した影響も見られます。過去最高時給となったIT系職種では、流通業を中心に軽減税率やインボイス対応の開発ニーズがあり、今後も人手不足が想定されます。

■3月度の三大都市圏職種別平均時給は、 オフィスワーク、営業・販売、IT系が過去最高時給を更新。

職種別の平均時給で、前年同月比プラスとなったのは「オフィスワーク系」職種が過去最高の1,511円（前月比+5円・0.3%増、前年同月比+43円・2.9%増）、「営業・販売・サービス系」職種が過去最高の1,408円（同+5円・0.3%増、同+23円・1.7%増）、「クリエイティブ系」職種が過去最高の1,679円（同-10円・0.6%減、同+28円・1.7%増）、「IT系」職種が2,061円（同+27円・1.3%増、同+51円・2.5%増）です。「技術系」職種は1,713円（-2円・0.1%減、同-18円・1.0%減）、「医療・介護系」職種は1,275円（同-22円・1.7%減、同-228円・15.2%減）で前年同月比マイナスです。

■3月度のエリア別平均時給は、三大都市圏全エリアで15ヶ月連続の前年同月比プラス。

関東エリアは1,630円（前月比+8円・0.5%増、前年同月比+24円・1.5%増）、東海エリアは1,366円（同+6円・0.4%増、同+18円・1.3%増）、関西エリアは1,376円（同-2円・0.2%減、同+4円・0.3%増）と、三大都市圏全エリアで15ヶ月連続の前年同月比プラスとなりました。

本ニュースリリースに関する問合せ先

広報担当：森本、大原

<http://corp.en-japan.com/>

エン・ジャパン株式会社

〒163-1335 新宿区西新宿6-5-1 新宿アイランドタワー

TEL：03-3342-4506 FAX：03-3342-4507 MAIL：en-press@en-japan.com

【調査概要】

▼集計対象

エン・ジャパンが運営する派遣のお仕事まとめサイト『エン派遣』に掲載された求人情報より、募集時の平均時給を集計いたしました。

＜『エン派遣』について＞ <http://haken.en-japan.com/>

派遣で仕事を探す求職者と、全国の優良人材派遣会社を結ぶ、日本最大級の派遣のお仕事まとめサイトです。派遣で働く方のさまざまなニーズや条件と、派遣会社の持つ仕事情報のマッチングを重視したサイト設計となっており、どの情報も埋もれることなく、派遣ユーザーの希望条件にヒットさせます。利用者から寄せられた成功談、失敗談を集めた“お仕事さがし応援メッセージ”や、派遣社員のホンネに迫る“今月のアンケート集計結果”など、お役立ち情報も満載。

▼対象エリア

関東（東京都、神奈川県、埼玉県、千葉県、茨城県、群馬県、栃木県、山梨県）
東海（愛知県、岐阜県、三重県、静岡県）
関西（大阪府、兵庫県、京都府、滋賀県、奈良県、和歌山県）

▼集計対象職種

◎オフィスワーク系

一般事務、営業事務、経理・財務、秘書、受付、総務・人事、貿易・国際事務など

◎営業・販売・サービス系

営業・企画営業、販売、窓口・ショールーム、テレマーケティングなど

◎クリエイティブ系

WEBデザイナー、編集・制作・校正、デザイナー、DTPオペレーターなど

◎IT系

SE、プログラマー、ネットワークエンジニア、テスト・評価、運用管理・保守、ユーザーサポートなど

◎技術系

CADオペレーター、CAD・設計、ハード系設計など

◎医療介護・教育系

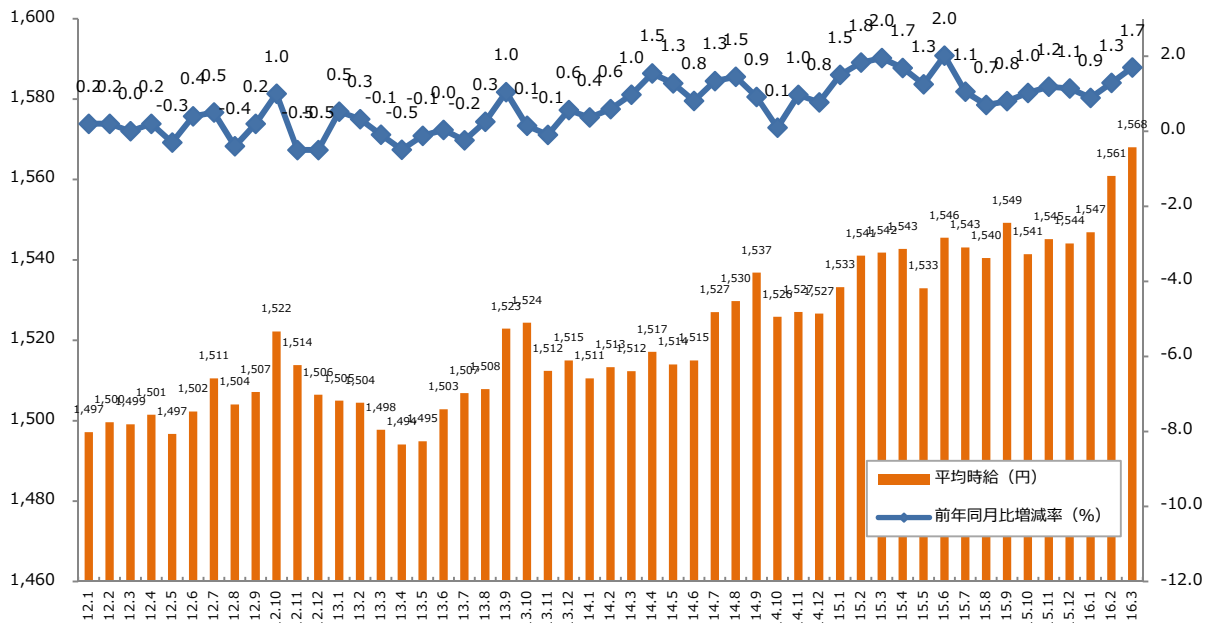
医療事務、治験関連、介護関連、看護師・准看護師、研究開発など

◎その他

製造業務、軽作業、ドライバー、インストラクター・講師など

1：三大都市圏 募集時平均時給調査

▼平均時給推移（三大都市圏 ※関東・東海・関西） ※2012年1月からの推移



▼職種別平均時給推移（三大都市圏 ※関東・東海・関西）

職種名	14.1	14.2	14.3	14.4	14.5	14.6	14.7	14.8	14.9	14.10	14.11	14.12
オフィスワーク系	¥1,457	¥1,459	¥1,456	¥1,461	¥1,466	¥1,465	¥1,465	¥1,470	¥1,474	¥1,469	¥1,467	¥1,471
営業・販売・サービス系	¥1,381	¥1,373	¥1,372	¥1,376	¥1,381	¥1,377	¥1,382	¥1,387	¥1,384	¥1,381	¥1,380	¥1,382
クリエイティブ系	¥1,614	¥1,618	¥1,616	¥1,619	¥1,619	¥1,615	¥1,610	¥1,615	¥1,632	¥1,626	¥1,634	¥1,641
IT系	¥1,924	¥1,907	¥1,929	¥1,949	¥1,934	¥1,977	¥2,016	¥2,024	¥2,022	¥2,028	¥2,025	¥2,032
技術系	¥1,637	¥1,639	¥1,631	¥1,639	¥1,666	¥1,669	¥1,701	¥1,695	¥1,713	¥1,714	¥1,717	¥1,713
医療・介護系	¥1,379	¥1,390	¥1,408	¥1,412	¥1,414	¥1,432	¥1,447	¥1,477	¥1,491	¥1,505	¥1,491	¥1,508
その他	¥1,137	¥1,136	¥1,151	¥1,138	¥1,131	¥1,126	¥1,110	¥1,117	¥1,100	¥1,109	¥1,123	¥1,130
全体	¥1,511	¥1,513	¥1,512	¥1,517	¥1,514	¥1,515	¥1,527	¥1,530	¥1,537	¥1,526	¥1,527	¥1,527
職種名	15.1	15.2	15.3	15.4	15.5	15.6	15.7	15.8	15.9	15.10	15.11	15.12
オフィスワーク系	¥1,473	¥1,473	¥1,469	¥1,473	¥1,473	¥1,480	¥1,480	¥1,486	¥1,502	¥1,499	¥1,496	¥1,494
営業・販売・サービス系	¥1,384	¥1,385	¥1,384	¥1,384	¥1,382	¥1,383	¥1,385	¥1,384	¥1,398	¥1,392	¥1,394	¥1,398
クリエイティブ系	¥1,642	¥1,653	¥1,651	¥1,650	¥1,634	¥1,642	¥1,640	¥1,660	¥1,681	¥1,684	¥1,677	¥1,679
IT系	¥2,025	¥1,999	¥2,010	¥2,023	¥2,023	¥2,021	¥2,015	¥2,016	¥2,007	¥2,035	¥2,031	¥2,031
技術系	¥1,702	¥1,711	¥1,730	¥1,732	¥1,726	¥1,723	¥1,708	¥1,715	¥1,715	¥1,704	¥1,711	¥1,723
医療・介護系	¥1,531	¥1,524	¥1,503	¥1,468	¥1,423	¥1,388	¥1,408	¥1,379	¥1,367	¥1,373	¥1,393	¥1,384
その他	¥1,165	¥1,184	¥1,167	¥1,140	¥1,136	¥1,138	¥1,136	¥1,140	¥1,148	¥1,135	¥1,136	¥1,136
全体	¥1,533	¥1,541	¥1,542	¥1,543	¥1,533	¥1,546	¥1,543	¥1,540	¥1,549	¥1,541	¥1,545	¥1,544
職種名	16.1	16.2	16.3									
オフィスワーク系	¥1,495	¥1,507	¥1,511									
営業・販売・サービス系	¥1,400	¥1,403	¥1,408									
クリエイティブ系	¥1,678	¥1,689	¥1,679									
IT系	¥2,045	¥2,034	¥2,061									
技術系	¥1,706	¥1,715	¥1,713									
医療・介護系	¥1,332	¥1,297	¥1,275									
その他	¥1,144	¥1,131	¥1,127									
全体	¥1,547	¥1,561	¥1,568									

1：三大都市圏 募集時平均時給調査

▼職種別平均時給①：オフィスワーク、営業・販売・サービス、クリエイティブ

大分類職種	小分類職種	2016年3月 平均時給	前年同月比較 (15.3)			前月比較 (16.2)			
			平均時給	増減額	増減率	平均時給	増減額	増減率	
オフィスワーク系	一般事務	¥1,475	¥1,425	50	3.5%	¥1,473	1	0.1%	
	営業事務	¥1,495	¥1,456	39	2.7%	¥1,493	2	0.2%	
	学校事務	¥1,349	¥1,307	42	3.2%	¥1,351	▲ 2	-0.1%	
	経理・財務・会計・英文経理	¥1,576	¥1,526	50	3.3%	¥1,574	2	0.2%	
	秘書	¥1,635	¥1,613	22	1.3%	¥1,634	1	0.0%	
	受付	¥1,373	¥1,360	12	0.9%	¥1,368	5	0.3%	
	総務・人事・法務	¥1,583	¥1,537	45	2.9%	¥1,572	11	0.7%	
	広報・宣伝・IR	¥1,625	¥1,594	31	1.9%	¥1,581	44	2.8%	
	企画・マーケティング	¥1,720	¥1,641	80	4.8%	¥1,736	▲ 16	-0.9%	
	貿易・国際事務	¥1,582	¥1,521	61	4.0%	¥1,574	8	0.5%	
	英文事務	¥1,679	¥1,659	20	1.2%	¥1,668	12	0.7%	
	金融（銀行）事務	¥1,452	¥1,400	52	3.7%	¥1,457	▲ 5	-0.3%	
	金融（証券）事務	¥1,606	¥1,594	13	0.8%	¥1,594	12	0.8%	
	金融（生保・損保）事務	¥1,489	¥1,496	▲ 7	-0.4%	¥1,489	1	0.0%	
	金融（その他）事務	¥1,529	¥1,522	8	0.5%	¥1,514	16	1.0%	
	通訳・翻訳	¥1,940	¥1,925	15	0.8%	¥1,917	24	1.2%	
	OAオペレーター	¥1,555	¥1,575	▲ 20	-1.2%	¥1,554	2	0.1%	
	データ入力	¥1,367	¥1,341	26	2.0%	¥1,350	17	1.3%	
	事務的軽作業	¥1,235	¥1,190	45	3.8%	¥1,257	▲ 22	-1.7%	
	その他事務系	¥1,494	¥1,446	48	3.3%	¥1,452	42	2.9%	
計		¥1,511	¥1,469	43	2.9%	¥1,507	5	0.3%	
営業・販売・サービス系	営業・企画営業・ラウンダー	¥1,599	¥1,573	26	1.7%	¥1,592	7	0.4%	
	営業アシスタント	¥1,601	¥1,537	64	4.1%	¥1,566	35	2.2%	
	販売（アパレル系）	¥1,340	¥1,305	36	2.7%	¥1,330	11	0.8%	
	販売（家電・モバイル）	¥1,491	¥1,462	30	2.0%	¥1,459	32	2.2%	
	販売（その他）	¥1,334	¥1,337	▲ 3	-0.2%	¥1,338	▲ 4	-0.3%	
	デモンストレーター・MC	¥1,368	¥1,391	▲ 24	-1.7%	¥1,384	▲ 16	-1.2%	
	窓口・ショールーム・カウンター受付	¥1,310	¥1,292	18	1.4%	¥1,315	▲ 5	-0.4%	
	旅行関連	¥1,324	¥1,303	22	1.7%	¥1,308	16	1.2%	
	テレマーケティング・テレフォンオペレーター	¥1,405	¥1,380	25	1.8%	¥1,398	7	0.5%	
	スーパーバイザー	¥1,638	¥1,633	5	0.3%	¥1,616	22	1.4%	
	その他営業・販売・サービス系	¥1,322	¥1,318	4	0.3%	¥1,321	0	0.0%	
	計		¥1,408	¥1,384	23	1.7%	¥1,403	5	0.3%
	クリエイティブ系	WEBデザイナー	¥1,729	¥1,703	26	1.5%	¥1,737	▲ 8	-0.4%
WEBディレクター		¥1,826	¥1,776	50	2.8%	¥1,842	▲ 16	-0.9%	
WEB制作・編集		¥1,680	¥1,710	▲ 30	-1.7%	¥1,697	▲ 16	-1.0%	
編集・校正・制作		¥1,584	¥1,569	16	1.0%	¥1,595	▲ 11	-0.7%	
デザイナー（ファッション・アクセサリー）・パタンナー		¥1,513	¥1,582	▲ 69	-4.3%	¥1,523	▲ 10	-0.6%	
デザイナー（住宅・インテリア）		¥1,536	¥1,569	▲ 33	-2.1%	¥1,500	36	2.4%	
DTPオペレーター		¥1,563	¥1,535	28	1.8%	¥1,564	▲ 1	-0.1%	
その他クリエイティブ職		¥1,635	¥1,619	16	1.0%	¥1,668	▲ 33	-2.0%	
計		¥1,679	¥1,651	28	1.7%	¥1,689	▲ 10	-0.6%	

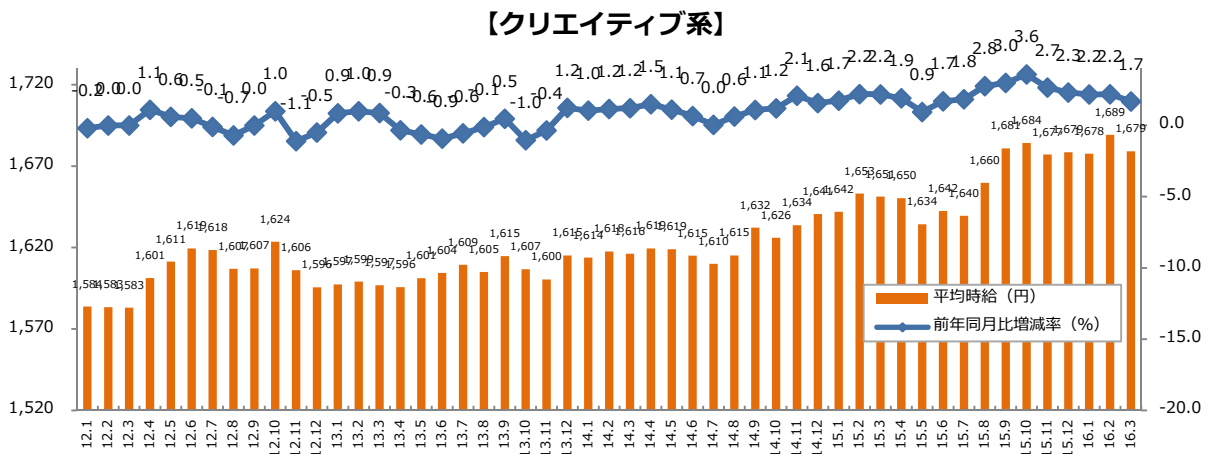
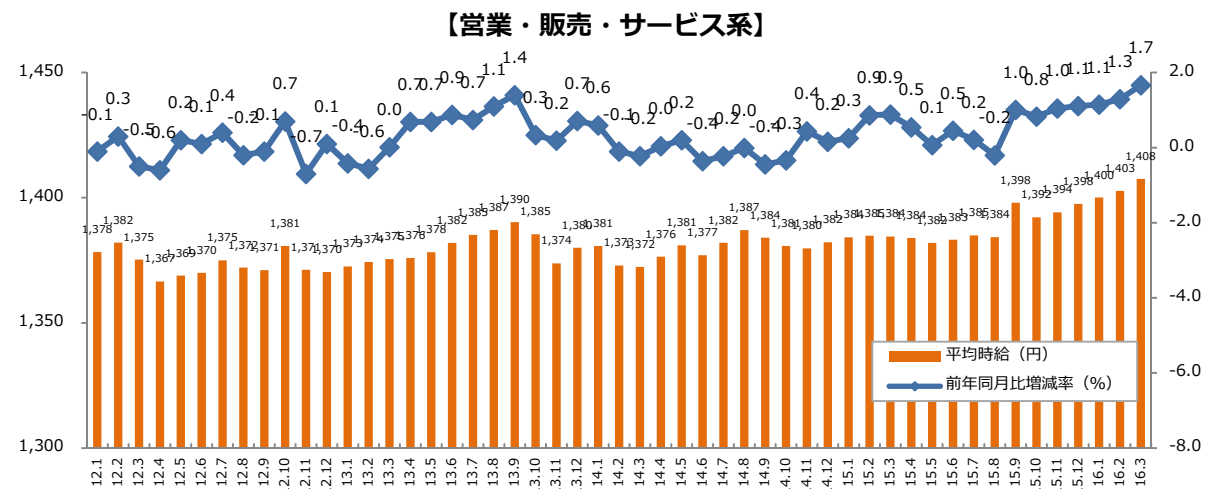
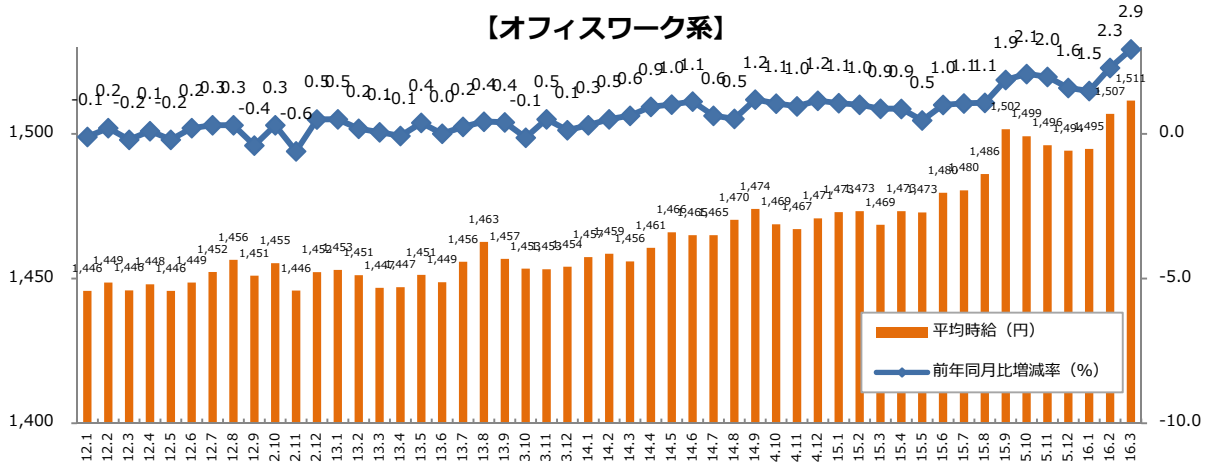
1：三大都市圏 募集時平均時給調査

▼職種別平均時給②：IT、技術、医療・介護、その他

大分類職種	小分類職種	2016年3月 平均時給	前年同月比較 (15.3)		前月比較 (16.2)			
			平均時給	増減額	増減率	平均時給	増減額	増減率
IT系	ビジネスアプリケーション系SE	¥2,346	¥2,364	▲ 19	-0.8%	¥2,341	5	0.2%
	制御系SE	¥2,055	¥2,117	▲ 63	-3.0%	¥2,081	▲ 26	-1.3%
	データベース系SE	¥2,274	¥2,484	▲ 210	-8.5%	¥2,227	47	2.1%
	Web・スマホ系SE	¥2,327	¥2,375	▲ 49	-2.1%	¥2,283	43	1.9%
	社内SE	¥2,001	¥2,041	▲ 40	-2.0%	¥2,031	▲ 30	-1.5%
	プログラマ	¥2,173	¥2,188	▲ 15	-0.7%	¥2,158	15	0.7%
	ネットワークエンジニア	¥2,361	¥2,317	44	1.9%	¥2,356	5	0.2%
	テスト・評価	¥1,728	¥1,652	76	4.6%	¥1,708	19	1.1%
	運用管理・保守	¥1,973	¥1,973	0	0.0%	¥1,944	29	1.5%
	ユーザーサポート・ヘルプデスク	¥1,736	¥1,737	▲ 1	-0.1%	¥1,731	5	0.3%
	インストラクター・講師・教師	¥1,699	¥1,702	▲ 3	-0.2%	¥1,767	▲ 68	-3.9%
	その他 IT系	¥1,959	¥1,899	60	3.1%	¥1,945	14	0.7%
計		¥2,061	¥2,010	51	2.5%	¥2,034	27	1.3%
技術系	CADオペレーター	¥1,609	¥1,577	32	2.1%	¥1,605	4	0.3%
	CAD・設計	¥1,833	¥1,781	52	2.9%	¥1,870	▲ 36	-2.0%
	ハード系設計	¥1,894	¥1,990	▲ 96	-4.8%	¥1,871	24	1.3%
	研究開発関連	¥1,595	¥1,717	▲ 122	-7.1%	¥1,590	5	0.3%
	その他技術系	¥1,740	¥1,738	2	0.1%	¥1,762	▲ 22	-1.2%
計		¥1,713	¥1,730	▲ 18	-1.0%	¥1,715	▲ 2	-0.1%
医療・介護系	医療事務	¥1,182	¥1,215	▲ 32	-2.7%	¥1,204	▲ 22	-1.8%
	治験関連	¥1,736	¥1,764	▲ 27	-1.5%	¥1,733	4	0.2%
	介護関連	¥1,221	¥1,403	▲ 182	-13.0%	¥1,233	▲ 12	-0.9%
	看護師・准看護師	¥1,802	¥1,787	15	0.9%	¥1,836	▲ 34	-1.8%
	研究開発関連	¥1,488	¥1,485	3	0.2%	¥1,447	42	2.9%
	その他医療・介護関連	¥1,254	¥1,427	▲ 173	-12.1%	¥1,269	▲ 15	-1.2%
計		¥1,275	¥1,503	▲ 228	-15.2%	¥1,297	▲ 22	-1.7%
その他	製造業務	¥1,239	¥1,269	▲ 30	-2.4%	¥1,220	19	1.5%
	軽作業	¥1,061	¥1,101	▲ 40	-3.6%	¥1,068	▲ 7	-0.7%
	ドライバー	¥1,293	¥1,265	28	2.2%	¥1,319	▲ 27	-2.0%
	インストラクター・講師・教師	¥1,447	¥1,734	▲ 287	-16.5%	¥1,412	35	2.5%
	その他	¥1,229	¥1,289	▲ 59	-4.6%	¥1,266	▲ 37	-2.9%
計		¥1,127	¥1,167	▲ 41	-3.5%	¥1,131	▲ 4	-0.4%
総計 (三大都市圏)		¥1,568	¥1,542	26	1.7%	¥1,561	7	0.5%

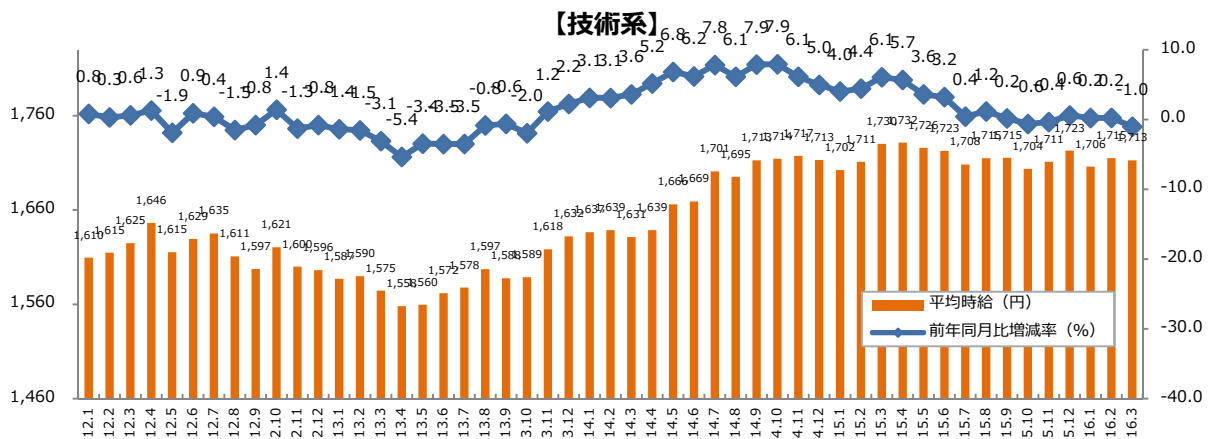
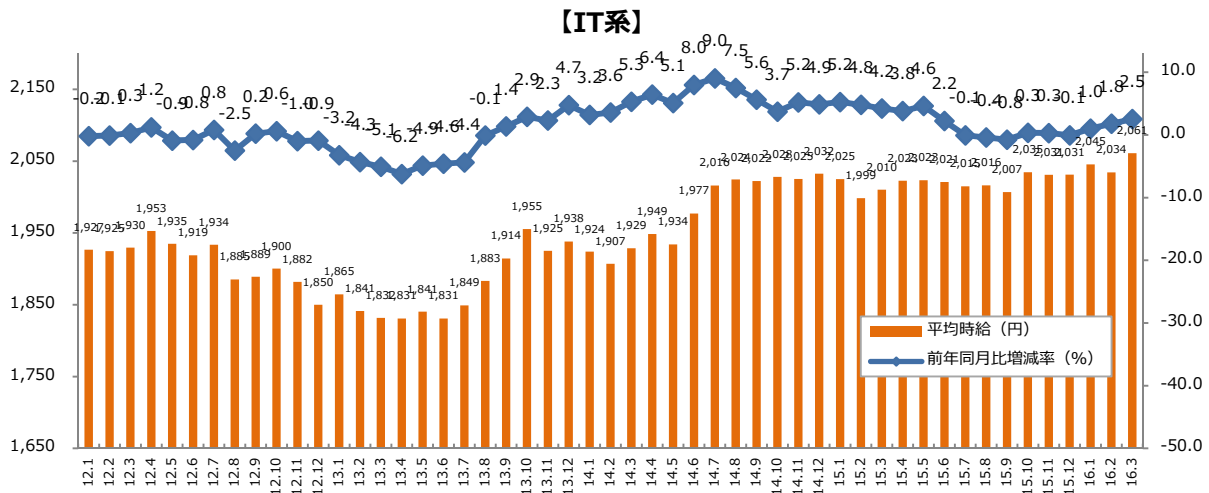
1：三大都市圏 募集時平均時給調査

▼職種大分類別 平均時給推移（三大都市圏） ※2012年1月からの推移



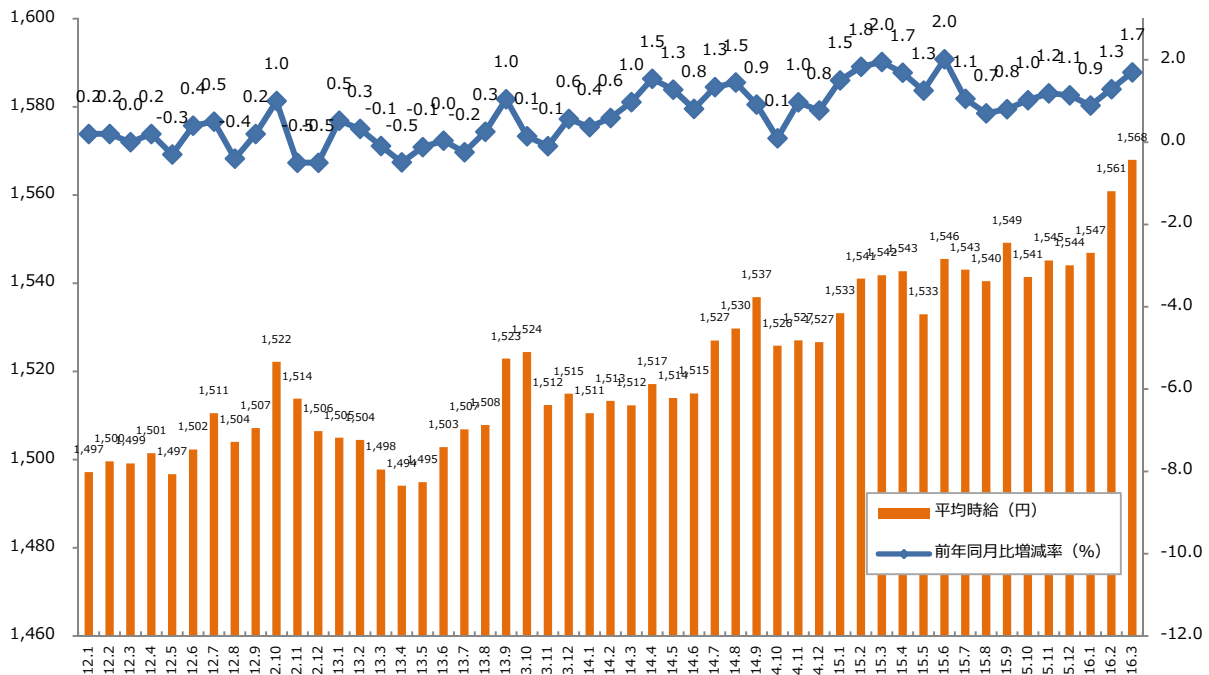
1：三大都市圏 募集時平均時給調査

▼職種大分類別 平均時給推移（三大都市圏） ※2012年1月からの推移

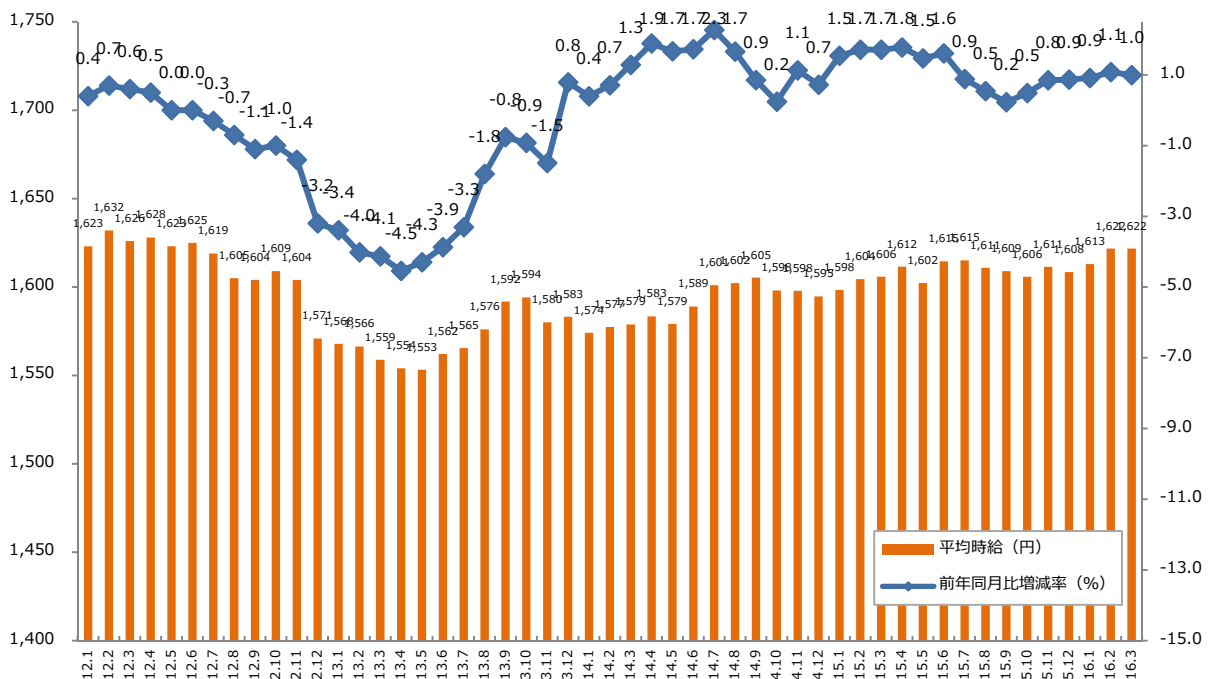


2：三大都市圏 エリア別 募集時平均時給調査

▼三大都市圏全体 平均時給推移 ※2012年1月からの推移

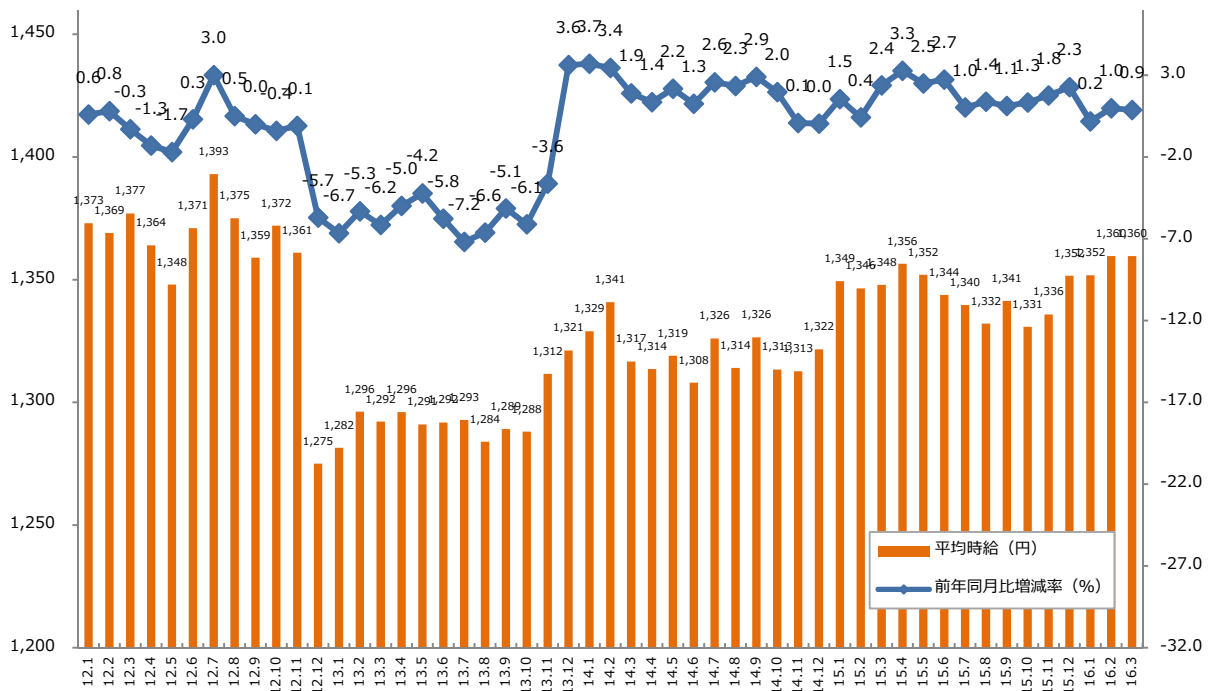


▼関東 平均時給推移 ※2012年1月からの推移

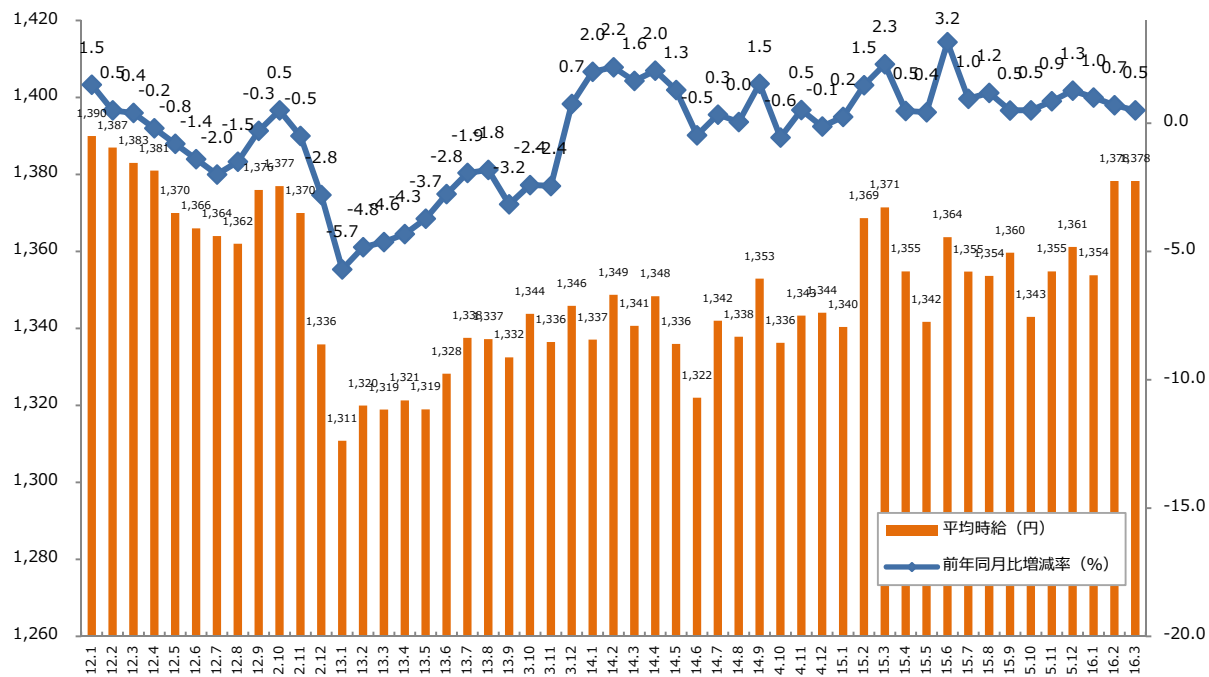


2：三大都市圏 エリア別 募集時平均時給調査

▼東海 平均時給推移 ※2012年1月からの推移



▼関西 平均時給推移 ※2012年1月からの推移



2：三大都市圏 エリア別 募集時平均時給調査

▼職種別平均時給（関東）①：オフィスワーク、営業・販売・サービス、クリエイティブ

大分類職種	小分類職種	2016年3月 平均時給	前年同月比較（15.3）			前月比較（16.2）		
			平均時給	増減額	増減率	平均時給	増減額	増減率
オフィスワーク系	一般事務	¥1,528	¥1,481	48	3.2%	¥1,526	3	0.2%
	営業事務	¥1,565	¥1,534	31	2.0%	¥1,563	3	0.2%
	学校事務	¥1,429	¥1,403	26	1.9%	¥1,446	▲16	-1.1%
	経理・財務・会計・英文経理	¥1,623	¥1,593	31	1.9%	¥1,620	3	0.2%
	秘書	¥1,674	¥1,648	26	1.6%	¥1,670	4	0.2%
	受付	¥1,448	¥1,407	41	2.9%	¥1,427	21	1.5%
	総務・人事・法務	¥1,611	¥1,582	29	1.8%	¥1,603	8	0.5%
	広報・宣伝・IR	¥1,645	¥1,621	25	1.5%	¥1,618	27	1.7%
	企画・マーケティング	¥1,737	¥1,670	67	4.0%	¥1,751	▲15	-0.8%
	貿易・国際事務	¥1,640	¥1,611	28	1.7%	¥1,635	5	0.3%
	英文事務	¥1,716	¥1,692	24	1.4%	¥1,709	7	0.4%
	金融（銀行）事務	¥1,515	¥1,465	50	3.4%	¥1,511	4	0.2%
	金融（証券）事務	¥1,635	¥1,609	26	1.6%	¥1,616	19	1.2%
	金融（生保・損保）事務	¥1,539	¥1,567	▲28	-1.8%	¥1,538	2	0.1%
	金融（その他）事務	¥1,572	¥1,547	25	1.6%	¥1,572	0	0.0%
	通訳・翻訳	¥2,013	¥2,019	▲7	-0.3%	¥1,992	21	1.0%
	OAオペレーター	¥1,620	¥1,624	▲3	-0.2%	¥1,613	8	0.5%
	データ入力	¥1,409	¥1,381	27	2.0%	¥1,386	22	1.6%
	事務的軽作業	¥1,255	¥1,225	30	2.4%	¥1,275	▲20	-1.6%
	その他事務系	¥1,529	¥1,473	56	3.8%	¥1,493	36	2.4%
計		¥1,565	¥1,528	38	2.5%	¥1,560	5	0.3%
営業・販売・サービス系	営業・企画営業・ラウンダー	¥1,687	¥1,627	60	3.7%	¥1,658	29	1.7%
	営業アシスタント	¥1,660	¥1,577	84	5.3%	¥1,633	28	1.7%
	販売（アパレル系）	¥1,376	¥1,327	49	3.7%	¥1,374	2	0.1%
	販売（家電・モバイル）	¥1,560	¥1,512	49	3.2%	¥1,507	53	3.5%
	販売（その他）	¥1,394	¥1,384	10	0.8%	¥1,389	5	0.3%
	デモンストレーター・MC	¥1,390	¥1,436	▲46	-3.2%	¥1,444	▲54	-3.7%
	窓口・ショールーム・カウンター受付	¥1,372	¥1,348	23	1.7%	¥1,372	0	0.0%
	旅行関連	¥1,399	¥1,365	35	2.5%	¥1,379	21	1.5%
	テレマーケティング・テレフォンオペレーター	¥1,452	¥1,425	27	1.9%	¥1,443	9	0.6%
	スーパーバイザー	¥1,646	¥1,644	2	0.1%	¥1,641	6	0.3%
	その他営業・販売・サービス系	¥1,390	¥1,418	▲28	-2.0%	¥1,381	9	0.7%
	計		¥1,467	¥1,438	29	2.0%	¥1,458	9
クリエイティブ系	WEBデザイナー	¥1,800	¥1,773	27	1.5%	¥1,798	2	0.1%
	WEBディレクター	¥1,882	¥1,843	39	2.1%	¥1,890	▲8	-0.4%
	WEB制作・編集	¥1,759	¥1,764	▲5	-0.3%	¥1,773	▲14	-0.8%
	編集・校正・制作	¥1,609	¥1,590	20	1.2%	¥1,621	▲12	-0.7%
	デザイナー（ファッション・アクセサリ）・パタンナー	¥1,650	¥1,631	19	1.2%	¥1,594	56	3.5%
	デザイナー（住宅・インテリア）	¥1,545	¥1,601	▲56	-3.5%	¥1,523	23	1.5%
	DTPオペレーター	¥1,622	¥1,613	9	0.6%	¥1,634	▲11	-0.7%
	その他クリエイティブ職	¥1,672	¥1,633	39	2.4%	¥1,702	▲30	-1.8%
計		¥1,734	¥1,702	32	1.9%	¥1,742	▲9	-0.5%

2：三大都市圏 エリア別 募集時平均時給調査

▼職種別平均時給（関東）②：IT、技術、医療・介護、その他

大分類職種	小分類職種	2016年3月 平均時給	前年同月比較（15.3）		前月比較（16.2）			
			平均時給	増減額	増減率	平均時給	増減額	増減率
IT系	ビジネスアプリケーション系SE	¥2,433	¥2,454	▲ 22	-0.9%	¥2,426	7	0.3%
	制御系SE	¥2,130	¥2,159	▲ 29	-1.3%	¥2,197	▲ 67	-3.0%
	データベース系SE	¥2,425	¥2,540	▲ 115	-4.5%	¥2,505	▲ 80	-3.2%
	Web・スマホ系SE	¥2,415	¥2,447	▲ 32	-1.3%	¥2,406	9	0.4%
	社内SE	¥2,095	¥2,110	▲ 15	-0.7%	¥2,126	▲ 31	-1.5%
	プログラマ	¥2,279	¥2,278	1	0.0%	¥2,275	4	0.2%
	ネットワークエンジニア	¥2,429	¥2,351	77	3.3%	¥2,419	10	0.4%
	テスト・評価	¥1,808	¥1,665	144	8.6%	¥1,785	24	1.3%
	運用管理・保守	¥2,032	¥2,022	10	0.5%	¥2,009	23	1.1%
	ユーザーサポート・ヘルプデスク	¥1,776	¥1,780	▲ 4	-0.2%	¥1,780	▲ 3	-0.2%
	インストラクター・講師・教師	¥1,749	¥1,809	▲ 60	-3.3%	¥1,811	▲ 62	-3.4%
	その他 IT系	¥2,035	¥1,980	55	2.8%	¥2,003	32	1.6%
計		¥2,134	¥2,070	63	3.1%	¥2,109	25	1.2%
技術系	CADオペレーター	¥1,675	¥1,625	50	3.1%	¥1,674	1	0.1%
	CAD・設計	¥1,906	¥1,811	95	5.3%	¥1,939	▲ 33	-1.7%
	ハード系設計	¥1,974	¥2,046	▲ 72	-3.5%	¥1,963	11	0.6%
	研究開発関連	¥1,695	¥1,707	▲ 12	-0.7%	¥1,710	▲ 15	-0.9%
	その他技術系	¥1,796	¥1,772	24	1.4%	¥1,846	▲ 50	-2.7%
計		¥1,768	¥1,748	19	1.1%	¥1,780	▲ 13	-0.7%
医療・介護系	医療事務	¥1,200	¥1,287	▲ 86	-6.7%	¥1,221	▲ 20	-1.7%
	治験関連	¥1,700	¥1,771	▲ 70	-4.0%	¥1,734	▲ 33	-1.9%
	介護関連	¥1,290	¥1,468	▲ 178	-12.1%	¥1,330	▲ 40	-3.0%
	看護師・准看護師	¥1,758	¥1,830	▲ 72	-4.0%	¥1,806	▲ 48	-2.7%
	研究開発関連	¥1,566	¥1,581	▲ 15	-0.9%	¥1,553	13	0.9%
	その他医療・介護関連	¥1,361	¥1,539	▲ 178	-11.6%	¥1,360	2	0.1%
計		¥1,304	¥1,591	▲ 288	-18.1%	¥1,319	▲ 15	-1.1%
その他	製造業務	¥1,296	¥1,336	▲ 40	-3.0%	¥1,267	29	2.3%
	軽作業	¥1,091	¥1,141	▲ 50	-4.4%	¥1,097	▲ 6	-0.5%
	ドライバー	¥1,312	¥1,303	9	0.7%	¥1,322	▲ 10	-0.8%
	インストラクター・講師・教師	¥1,646	¥1,957	▲ 311	-15.9%	¥1,632	15	0.9%
	その他	¥1,349	¥1,386	▲ 37	-2.7%	¥1,391	▲ 42	-3.0%
計		¥1,166	¥1,220	▲ 54	-4.4%	¥1,165	1	0.1%
総計（関東）		¥1,630	¥1,606	24	1.5%	¥1,622	8	0.5%

2：三大都市圏 エリア別 募集時平均時給調査

▼職種別平均時給（東海）①：オフィスワーク、営業・販売・サービス、クリエイティブ

大分類職種	小分類職種	2016年3月 平均時給	前年同月比較（15.3）		前月比較（16.2）			
			平均時給	増減額	増減率	平均時給	増減額	増減率
オフィスワーク系	一般事務	¥1,270	¥1,259	11	0.8%	¥1,266	4	0.3%
	営業事務	¥1,295	¥1,285	10	0.8%	¥1,293	2	0.2%
	学校事務	¥1,222	¥1,204	18	1.5%	¥1,242	▲ 20	-1.6%
	経理・財務・会計・英文経理	¥1,288	¥1,266	22	1.7%	¥1,287	1	0.1%
	秘書	¥1,341	¥1,325	16	1.2%	¥1,367	▲ 26	-1.9%
	受付	¥1,243	¥1,189	54	4.5%	¥1,243	0	0.0%
	総務・人事・法務	¥1,310	¥1,290	21	1.6%	¥1,319	▲ 9	-0.7%
	広報・宣伝・IR	¥1,317	¥1,286	31	2.4%	¥1,300	17	1.3%
	企画・マーケティング	¥1,500	¥1,434	66	4.6%	¥1,480	20	1.4%
	貿易・国際事務	¥1,328	¥1,324	4	0.3%	¥1,323	5	0.3%
	英文事務	¥1,412	¥1,368	44	3.2%	¥1,463	▲ 51	-3.5%
	金融（銀行）事務	¥1,270	¥1,325	▲ 56	-4.2%	¥1,292	▲ 22	-1.7%
	金融（証券）事務	¥1,354	¥1,393	▲ 39	-2.8%	¥1,397	▲ 43	-3.1%
	金融（生保・損保）事務	¥1,314	¥1,290	24	1.9%	¥1,293	21	1.6%
	金融（その他）事務	¥1,250	¥1,271	▲ 21	-1.7%	¥1,300	▲ 50	-3.8%
	通訳・翻訳	¥1,592	¥1,535	58	3.8%	¥1,598	▲ 6	-0.4%
	OAオペレーター	¥1,357	¥1,257	100	8.0%	¥1,303	54	4.2%
	データ入力	¥1,226	¥1,165	61	5.2%	¥1,227	▲ 1	-0.1%
	事務的軽作業	¥1,238	¥1,155	83	7.2%	¥1,228	11	0.9%
	その他事務系	¥1,304	¥1,265	40	3.1%	¥1,290	15	1.1%
計		¥1,284	¥1,270	14	1.1%	¥1,285	▲ 1	-0.1%
営業・販売・サービス系	営業・企画営業・ラウンダー	¥1,387	¥1,442	▲ 55	-3.8%	¥1,417	▲ 29	-2.1%
	営業アシスタント	¥1,318	¥1,292	26	2.0%	¥1,291	26	2.0%
	販売（アパレル系）	¥1,289	¥1,290	▲ 0	0.0%	¥1,276	14	1.1%
	販売（家電・モバイル）	¥1,353	¥1,381	▲ 28	-2.0%	¥1,354	▲ 1	0.0%
	販売（その他）	¥1,219	¥1,223	▲ 4	-0.3%	¥1,229	▲ 10	-0.8%
	デモンストレーター・MC	¥1,377	¥1,309	68	5.2%	¥1,342	35	2.6%
	窓口・ショールーム・カウンター受付	¥1,237	¥1,234	3	0.3%	¥1,240	▲ 3	-0.2%
	旅行関連	¥1,030	¥1,178	▲ 148	-12.5%	¥1,092	▲ 62	-5.7%
	テレマーケティング・テレフォンオペレーター	¥1,279	¥1,295	▲ 16	-1.2%	¥1,270	9	0.7%
	スーパーバイザー	¥1,667	¥1,560	107	6.8%	¥1,700	▲ 33	-2.0%
	その他営業・販売・サービス系	¥1,217	¥1,181	36	3.0%	¥1,249	▲ 33	-2.6%
	計		¥1,288	¥1,286	2	0.1%	¥1,289	▲ 2
クリエイティブ系	WEBデザイナー	¥1,461	¥1,405	56	4.0%	¥1,449	12	0.8%
	WEBディレクター	¥1,645	¥1,450	195	13.5%	¥1,600	45	2.8%
	WEB制作・編集	¥1,378	¥1,408	▲ 30	-2.1%	¥1,310	69	5.2%
	編集・校正・制作	¥1,384	¥1,426	▲ 42	-2.9%	¥1,339	45	3.4%
	デザイナー（ファッション・アクセサリー）・パタンナー	¥1,500	¥1,300	200	15.4%	-	-	-
	デザイナー（住宅・インテリア）	¥1,425	-	-	-	¥1,400	25	1.8%
	DTPオペレーター	¥1,320	¥1,310	9	0.7%	¥1,342	▲ 23	-1.7%
	その他クリエイティブ職	¥1,490	¥1,521	▲ 31	-2.0%	¥1,482	8	0.5%
計		¥1,421	¥1,429	▲ 8	-0.6%	¥1,391	30	2.2%

2：三大都市圏 エリア別 募集時平均時給調査

▼職種別平均時給（東海）②：IT、技術、医療・介護、その他

大分類職種	小分類職種	2016年3月 平均時給	前年同月比較（15.3）			前月比較（16.2）		
			平均時給	増減額	増減率	平均時給	増減額	増減率
IT系	ビジネスアプリケーション系SE	¥2,016	¥1,950	66	3.4%	¥1,989	27	1.4%
	制御系SE	¥2,015	¥2,027	▲ 12	-0.6%	¥1,956	59	3.0%
	データベース系SE	¥1,550	¥1,850	▲ 300	-16.2%	¥1,445	105	7.3%
	Web・スマホ系SE	¥1,936	¥1,961	▲ 26	-1.3%	¥1,967	▲ 32	-1.6%
	社内SE	¥1,677	¥1,833	▲ 156	-8.5%	¥1,665	12	0.7%
	プログラマ	¥1,832	¥1,857	▲ 25	-1.3%	¥1,803	29	1.6%
	ネットワークエンジニア	¥1,911	¥2,106	▲ 195	-9.3%	¥1,882	30	1.6%
	テスト・評価	¥1,576	¥1,663	▲ 87	-5.2%	¥1,538	37	2.4%
	運用管理・保守	¥1,749	¥1,621	128	7.9%	¥1,677	72	4.3%
	ユーザーサポート・ヘルプデスク	¥1,472	¥1,449	23	1.6%	¥1,412	60	4.2%
	インストラクター・講師・教師	¥1,535	¥1,207	328	27.1%	¥1,456	79	5.4%
	その他 IT系	¥1,621	¥1,645	▲ 24	-1.4%	¥1,611	10	0.6%
計		¥1,811	¥1,720	91	5.3%	¥1,745	66	3.8%
技術系	CADオペレーター	¥1,494	¥1,513	▲ 18	-1.2%	¥1,501	▲ 7	-0.5%
	CAD・設計	¥1,804	¥1,756	48	2.7%	¥1,888	▲ 84	-4.5%
	ハード系設計	¥1,819	¥1,878	▲ 59	-3.2%	¥1,800	19	1.1%
	研究開発関連	¥1,502	¥1,838	▲ 336	-18.3%	¥1,458	44	3.0%
	その他技術系	¥1,627	¥1,761	▲ 134	-7.6%	¥1,632	▲ 5	-0.3%
計		¥1,629	¥1,722	▲ 93	-5.4%	¥1,642	▲ 13	-0.8%
医療・介護系	医療事務	¥1,075	¥1,132	▲ 57	-5.0%	¥1,126	▲ 51	-4.5%
	治験関連	¥1,100	-	-	-	-	-	-
	介護関連	¥1,171	¥1,117	54	4.9%	¥1,157	14	1.2%
	看護師・准看護師	¥1,650	¥1,538	113	7.3%	¥1,650	0	0.0%
	研究開発関連	¥1,532	¥1,269	263	20.8%	¥1,573	▲ 41	-2.6%
	その他医療・介護関連	¥1,147	¥1,300	▲ 153	-11.8%	¥1,146	1	0.1%
計		¥1,163	¥1,207	▲ 43	-3.6%	¥1,174	▲ 11	-0.9%
その他	製造業務	¥1,199	¥1,240	▲ 41	-3.3%	¥1,186	13	1.1%
	軽作業	¥1,032	¥1,070	▲ 38	-3.5%	¥1,031	1	0.1%
	ドライバー	¥1,285	¥1,075	210	19.5%	¥1,260	25	2.0%
	インストラクター・講師・教師	¥1,873	¥1,591	282	17.7%	¥1,896	▲ 23	-1.2%
	その他	¥1,128	¥1,132	▲ 4	-0.4%	¥1,168	▲ 40	-3.4%
計		¥1,096	¥1,142	▲ 46	-4.0%	¥1,093	3	0.3%
総計（東海）		¥1,366	¥1,348	18	1.3%	¥1,360	6	0.4%

2：三大都市圏 エリア別 募集時平均時給調査

▼職種別平均時給（関西）①：オフィスワーク、営業・販売・サービス、クリエイティブ

大分類職種	小分類職種	2016年3月 平均時給	前年同月比較（15.3）			前月比較（16.2）			
			平均時給	増減額	増減率	平均時給	増減額	増減率	
オフィスワーク系	一般事務	¥1,250	¥1,240	10	0.8%	¥1,258	▲ 8	-0.6%	
	営業事務	¥1,302	¥1,305	▲ 4	-0.3%	¥1,297	5	0.4%	
	学校事務	¥1,195	¥1,173	22	1.8%	¥1,195	0	0.0%	
	経理・財務・会計・英文経理	¥1,311	¥1,305	7	0.5%	¥1,319	▲ 7	-0.5%	
	秘書	¥1,337	¥1,359	▲ 22	-1.6%	¥1,362	▲ 25	-1.9%	
	受付	¥1,172	¥1,219	▲ 46	-3.8%	¥1,198	▲ 26	-2.2%	
	総務・人事・法務	¥1,315	¥1,314	2	0.1%	¥1,336	▲ 21	-1.6%	
	広報・宣伝・IR	¥1,375	¥1,300	75	5.8%	¥1,331	44	3.3%	
	企画・マーケティング	¥1,505	¥1,382	123	8.9%	¥1,583	▲ 79	-5.0%	
	貿易・国際事務	¥1,366	¥1,385	▲ 19	-1.4%	¥1,365	1	0.1%	
	英文事務	¥1,409	¥1,464	▲ 55	-3.8%	¥1,413	▲ 4	-0.3%	
	金融（銀行）事務	¥1,264	¥1,244	20	1.6%	¥1,295	▲ 31	-2.4%	
	金融（証券）事務	¥1,515	¥1,545	▲ 30	-1.9%	¥1,523	▲ 8	-0.5%	
	金融（生保・損保）事務	¥1,302	¥1,330	▲ 28	-2.1%	¥1,301	1	0.1%	
	金融（その他）事務	¥1,332	¥1,383	▲ 52	-3.7%	¥1,340	▲ 8	-0.6%	
	通訳・翻訳	¥1,581	¥1,469	112	7.6%	¥1,574	6	0.4%	
	OAオペレーター	¥1,268	¥1,302	▲ 34	-2.6%	¥1,311	▲ 43	-3.3%	
	データ入力	¥1,185	¥1,191	▲ 6	-0.5%	¥1,196	▲ 11	-0.9%	
	事務的軽作業	¥1,135	¥1,000	135	13.5%	¥1,175	▲ 40	-3.4%	
	その他事務系	¥1,235	¥1,242	▲ 7	-0.6%	¥1,255	▲ 21	-1.6%	
計		¥1,275	¥1,278	▲ 3	-0.2%	¥1,286	▲ 11	-0.8%	
営業・販売・サービス系	営業・企画営業・ラウンダー	¥1,412	¥1,436	▲ 24	-1.7%	¥1,451	▲ 39	-2.7%	
	営業アシスタント	¥1,423	¥1,362	61	4.5%	¥1,347	76	5.7%	
	販売（アパレル系）	¥1,280	¥1,272	8	0.6%	¥1,255	25	2.0%	
	販売（家電・モバイル）	¥1,276	¥1,331	▲ 55	-4.1%	¥1,336	▲ 60	-4.5%	
	販売（その他）	¥1,193	¥1,246	▲ 53	-4.3%	¥1,229	▲ 36	-2.9%	
	デモンストレーター・MC	¥1,304	¥1,262	42	3.3%	¥1,298	6	0.5%	
	窓口・ショールーム・カウンター受付	¥1,200	¥1,146	54	4.7%	¥1,185	15	1.2%	
	旅行関連	¥1,130	¥1,051	80	7.6%	¥1,151	▲ 21	-1.8%	
	テレマーケティング・テレフォンオペレーター	¥1,263	¥1,255	8	0.7%	¥1,256	7	0.6%	
	スーパーバイザー	¥1,525	¥1,508	17	1.1%	¥1,438	88	6.1%	
	その他営業・販売・サービス系	¥1,215	¥1,186	30	2.5%	¥1,225	▲ 10	-0.8%	
	計		¥1,267	¥1,261	7	0.5%	¥1,271	▲ 4	-0.3%
	クリエイティブ系	WEBデザイナー	¥1,495	¥1,448	47	3.2%	¥1,511	▲ 16	-1.1%
WEBディレクター		¥1,561	¥1,415	145	10.3%	¥1,576	▲ 15	-0.9%	
WEB制作・編集		¥1,458	¥1,493	▲ 35	-2.3%	¥1,434	24	1.7%	
編集・校正・制作		¥1,347	¥1,362	▲ 16	-1.2%	¥1,344	2	0.2%	
デザイナー（ファッション・アクセサリー）・パタンナー		¥1,242	¥1,000	242	24.2%	¥1,333	▲ 92	-6.9%	
デザイナー（住宅・インテリア）		¥1,506	¥1,310	196	15.0%	¥1,403	103	7.3%	
DTPオペレーター		¥1,346	¥1,322	24	1.8%	¥1,339	8	0.6%	
その他クリエイティブ職		¥1,447	¥1,519	▲ 72	-4.7%	¥1,485	▲ 38	-2.6%	
計		¥1,464	¥1,427	37	2.6%	¥1,462	2	0.1%	

2：三大都市圏 エリア別 募集時平均時給調査

▼職種別平均時給（関西）②：IT、技術、医療・介護、その他

大分類職種	小分類職種	2016年3月 平均時給	前年同月比較（15.3）			前月比較（16.2）		
			平均時給	増減額	増減率	平均時給	増減額	増減率
IT系	ビジネスアプリケーション系SE	¥2,006	¥1,934	71	3.7%	¥1,997	9	0.4%
	制御系SE	¥1,943	¥2,023	▲79	-3.9%	¥1,960	▲17	-0.8%
	データベース系SE	¥1,623	¥1,933	▲310	-16.0%	¥1,649	▲25	-1.5%
	Web・スマホ系SE	¥2,001	¥2,062	▲61	-3.0%	¥1,941	60	3.1%
	社内SE	¥1,790	¥1,834	▲44	-2.4%	¥1,797	▲7	-0.4%
	プログラマ	¥1,802	¥1,926	▲124	-6.4%	¥1,820	▲18	-1.0%
	ネットワークエンジニア	¥1,952	¥1,966	▲15	-0.7%	¥1,991	▲39	-2.0%
	テスト・評価	¥1,526	¥1,586	▲60	-3.8%	¥1,513	13	0.8%
	運用管理・保守	¥1,710	¥1,703	8	0.5%	¥1,669	42	2.5%
	ユーザーサポート・ヘルプデスク	¥1,478	¥1,486	▲8	-0.5%	¥1,460	19	1.3%
	インストラクター・講師・教師	¥1,609	¥1,474	135	9.1%	¥1,721	▲112	-6.5%
	その他 IT系	¥1,688	¥1,556	132	8.5%	¥1,718	▲30	-1.7%
計		¥1,764	¥1,757	7	0.4%	¥1,751	14	0.8%
技術系	CADオペレーター	¥1,514	¥1,489	25	1.7%	¥1,499	15	1.0%
	CAD・設計	¥1,740	¥1,727	14	0.8%	¥1,751	▲10	-0.6%
	ハード系設計	¥1,855	¥1,976	▲121	-6.1%	¥1,819	36	2.0%
	研究開発関連	¥1,548	¥1,671	▲123	-7.3%	¥1,529	19	1.2%
	その他技術系	¥1,763	¥1,644	119	7.2%	¥1,765	▲2	-0.1%
計		¥1,674	¥1,702	▲28	-1.7%	¥1,654	20	1.2%
医療・介護系	医療事務	¥1,114	¥1,094	20	1.9%	¥1,150	▲36	-3.1%
	治験関連	¥1,823	¥1,672	151	9.0%	¥1,731	93	5.3%
	介護関連	¥1,185	¥1,183	2	0.1%	¥1,185	0	0.0%
	看護師・准看護師	¥1,847	¥1,350	497	36.8%	¥1,866	▲19	-1.0%
	研究開発関連	¥1,386	¥1,417	▲32	-2.2%	¥1,392	▲6	-0.4%
	その他医療・介護関連	¥1,208	¥1,092	117	10.7%	¥1,198	10	0.9%
計		¥1,272	¥1,276	▲4	-0.3%	¥1,309	▲38	-2.9%
その他	製造業務	¥1,163	¥1,166	▲3	-0.3%	¥1,173	▲10	-0.9%
	軽作業	¥1,018	¥1,042	▲25	-2.4%	¥1,032	▲15	-1.4%
	ドライバー	¥1,189	¥1,292	▲104	-8.0%	¥1,329	▲140	-10.5%
	インストラクター・講師・教師	¥1,280	¥1,431	▲151	-10.6%	¥1,279	1	0.1%
	その他	¥1,134	¥1,185	▲51	-4.3%	¥1,177	▲43	-3.6%
計		¥1,075	¥1,083	▲8	-0.7%	¥1,094	▲18	-1.7%
総計（関西）		¥1,376	¥1,371	4	0.3%	¥1,378	▲2	-0.2%

本ニュースリリースに関する問合せ先

広報担当：森本、大原

<http://corp.en-japan.com/>

エン・ジャパン株式会社

〒163-1335 新宿区西新宿6-5-1 新宿アイランドタワー

TEL：03-3342-4506 FAX：03-3342-4507 MAIL：en-press@en-japan.com